



Septiembre 2023
Cuenta Pública



CONTENIDO

Información Contable ●

- Estado de Actividades
- Estado de Situación Financiera
- Estado de Variación de la Hacienda Pública
- Estado de Cambios en la Situación Financiera
- Estado de Flujos de Efectivo
- Informe Sobre Pasivos Contingentes
- Notas a los Estados Financieros
- Conciliación entre los Ingresos Presupuestarios y los Ingresos Contables
- Conciliación entre los Egresos Presupuestarios y los Gastos Contables
- Estado Analítico del Activo
- Estado Analítico de la Deuda y Otros Pasivos

Información Presupuestaria ●

Estado Analítico de Ingresos

- Rubro de Ingreso
- Fuente de Financiamiento

Estado Analítico del Presupuesto de Egresos

- Clasificación por Objeto del Gasto
- Clasificación por Tipo de Gasto
- Clasificación Administrativa
- Clasificación Funcional
- Clasificación por Fuente de Financiamiento
- Ubicación Geográfica

Información de Deuda ●

- Endeudamiento Neto
- Intereses de la Deuda

Información Programática ●

- Gasto por Categoría Programática

Indicadores de Postura Fiscal ●

Anexos ●

- Balanza de Comprobación



- **Información Contable**





MUNICIPIO DE COMALA, COL.
Sistema Integral de Contabilidad Gubernamental
ESTADO DE ACTIVIDADES
DEL 1 DE ENERO AL 30 DE SEPTIEMBRE DE 2023
(Cifras en Pesos)

Concepto	2023	2022
INGRESOS Y OTROS BENEFICIOS		
INGRESOS DE GESTIÓN		
IMPUESTOS	23,411,464.95	19,803,872.33
CUOTAS Y APORTACIONES DE SEGURIDAD SOCIAL	12,506,567.33	10,610,703.05
CONTRIBUCIONES DE MEJORAS	0.00	0.00
DERECHOS	261.46	68,751.76
PRODUCTOS	8,605,229.79	7,727,621.86
APROVECHAMIENTOS	1,808,720.67	914,341.21
INGRESOS POR VENTA DE BIENES Y PRESTACIÓN DE SERVICIOS	490,685.70	482,454.45
	0.00	0.00
	129,968,613.37	103,164,674.83
PARTICIPACIONES, APORTACIONES, CONVENIOS, INCENTIVOS DERIVADOS DE LA COLABORACIÓN FISCAL, FONDOS DISTINTOS DE APORTACIONES, TRANSFERENCIAS, ASIGNACIONES, SUBSIDIOS Y SUBVENCIONES, Y PENSIONES Y JUBILACIONES		
PARTICIPACIONES, APORTACIONES, CONVENIOS, INCENTIVOS DERIVADOS DE LA COLABORACIÓN FISCAL Y FONDOS DISTINTOS DE APORTACIONES	129,968,613.37	103,164,674.83
TRANSFERENCIAS, ASIGNACIONES, SUBSIDIOS Y SUBVENCIONES, Y PENSIONES Y JUBILACIONES	0.00	0.00
OTROS INGRESOS Y BENEFICIOS		
INGRESOS FINANCIEROS	0.00	0.00
INCREMENTO POR VARIACIÓN DE INVENTARIOS	0.00	0.00
DISMINUCIÓN DEL EXCESO DE ESTIMACIONES POR PÉRDIDA O DETERIORO U OBSOLESCENCIA	0.00	0.00
DISMINUCIÓN DEL EXCESO DE PROVISIONES	0.00	0.00
OTROS INGRESOS Y BENEFICIOS VARIOS	0.00	0.00
TOTAL DE INGRESOS Y OTROS BENEFICIOS	153,380,078.32	122,968,547.16
GASTOS Y OTRAS PÉRDIDAS		
GASTOS DE FUNCIONAMIENTO		
SERVICIOS PERSONALES	65,084,033.32	60,825,170.47
MATERIALES Y SUMINISTROS	45,791,274.15	44,170,903.92
SERVICIOS GENERALES	7,090,384.41	6,292,090.39
	12,202,374.76	10,362,176.16
	15,986,335.91	13,973,193.84
TRANSFERENCIAS, ASIGNACIONES, SUBSIDIOS Y OTRAS AYUDAS		
TRANSFERENCIAS INTERNAS Y ASIGNACIONES AL SECTOR PÚBLICO	0.00	0.00
TRANSFERENCIAS AL RESTO DEL SECTOR PÚBLICO	3,486,828.78	3,063,406.20
SUBSIDIOS Y SUBVENCIONES	737,199.40	246,506.50
AYUDAS SOCIALES	146,400.00	125,800.00
PENSIONES Y JUBILACIONES	11,615,907.73	10,537,481.14



MUNICIPIO DE COMALA, COL.
Sistema Integral de Contabilidad Gubernamental
ESTADO DE ACTIVIDADES
DEL 1 DE ENERO AL 30 DE SEPTIEMBRE DE 2023
(Cifras en Pesos)

Concepto	2023	2022
TRANSFERENCIAS A FIDEICOMISOS, MANDATOS Y CONTRATOS ANALOGOS.	0.00	0.00
TRANSFERENCIAS A LA SEGURIDAD SOCIAL	0.00	0.00
DONATIVOS	0.00	0.00
TRANSFERENCIAS AL EXTERIOR	0.00	0.00
PARTICIPACIONES Y APORTACIONES	0.00	0.00
PARTICIPACIONES	0.00	0.00
APORTACIONES	0.00	0.00
CONVENIOS	0.00	0.00
INTERESES, COMISIONES Y OTROS GASTOS DE LA DEUDA PÚBLICA	629,829.53	457,336.90
INTERESES DE LA DEUDA PUBLICA	629,829.53	457,336.90
COMISIONES DE LA DEUDA PUBLICA	0.00	0.00
GASTOS DE LA DEUDA PUBLICA	0.00	0.00
COSTO POR CEBERTURAS	0.00	0.00
APOYOS FINANCIEROS	0.00	0.00
OTROS GASTOS Y PÉRDIDAS EXTRAORDINARIAS	0.00	0.00
ESTIMACIONES, DEPRECIACIONES, DETERIOROS, OBSOLESCENCIA Y AMORTIZACIONES	0.00	0.00
PROVISIONES	0.00	0.00
DISMINUCION DE INVENTARIOS	0.00	0.00
AUMENTO POR INSUFICIENCIA DE ESTIMACIONES POR PÉRDIDA O DETERIORO U OBSOLESCENCIA	0.00	0.00
AUMENTO POR INSUFICIENCIA DE PROVISIONES	0.00	0.00
OTROS GASTOS	0.00	0.00
INVERSION PUBLICA	0.00	0.00
INVERSION PUBLICA NO CAPITALIZABLE	0.00	0.00




81,700,198.76 **75,255,701.21**

71,679,879.56 **47,712,845.95**

RESULTADOS DEL EJERCICIO (AHORRO / DESAHORRO)



MUNICIPIO DE COMALA, COL.
Sistema Integral de Contabilidad Gubernamental
ESTADO DE ACTIVIDADES
DEL 1 DE ENERO AL 30 DE SEPTIEMBRE DE 2023
(Cifras en Pesos)

Concepto	2023	2022
TESORERO MUNICIPAL  C.P. CESAR ABDIARDO RODRIGUEZ RINCON	PRESIDENTE MUNICIPAL  C. FELIPE DE JESUS MICHEL SANTANA	OFICIAL MAYOR  L.A.E. GUILLERMINA VALENCIA MONTES



MUNICIPIO DE COMALA, COL.
Sistema Integral de Contabilidad Gubernamental
ESTADO DE SITUACION FINANCIERA
AL 30 DE SEPTIEMBRE DE 2023
(Cifras en Pesos)

Concepto	2023	2022	Concepto	2023	2022
ACTIVO			PASIVO		
ACTIVO CIRCULANTE			PASIVO CIRCULANTE		
EFFECTIVO Y EQUIVALENTES	54,453,855.75	42,355,867.65	CUENTAS POR PAGAR A CORTO PLAZO	14,998,080.18	18,105,623.83
DERECHOS A RECIBIR EFFECTIVO O EQUIVALENTES	4,928,570.45	4,955,377.47	DOCUMENTOS POR PAGAR A CORTO PLAZO	1,677,445.51	1,677,445.51
DERECHOS A RECIBIR BIENES O SERVICIOS	3,810,435.08	1,859,834.94	PORCIÓN A CORTO PLAZO DE LA DEUDA PÚBLICA A LARGO PLAZO	1,608,793.79	1,585,870.58
INVENTARIOS	0.00	0.00	TÍTULOS Y VALORES A CORTO PLAZO	0.00	0.00
ALMACÉN	0.00	0.00	PASIVOS DIFERIDOS A CORTO PLAZO	0.00	0.00
ESTIMACIÓN POR PÉRDIDAS O DETERIORO DE ACTIVOS CIRCULANTES	0.00	0.00	FONDOS Y BIENES DE TERCEROS EN GARANTÍA Y/O ADMINISTRACIÓN A CORTO PLAZO	332,128.99	300,141.19
OTROS ACTIVOS CIRCULANTES	0.00	0.00	PROVISIONES A CORTO PLAZO	2,970,452.72	2,428,889.47
TOTAL DE ACTIVOS CIRCULANTES	63,192,861.28	49,171,080.06	OTROS PASIVOS A CORTO PLAZO	41,058.14	41,058.14
ACTIVO NO CIRCULANTE			TOTAL DE PASIVOS CIRCULANTES	21,627,959.33	24,139,028.72
INVERSIONES FINANCIERAS A LARGO PLAZO	0.00	0.00	PASIVO NO CIRCULANTE		
DERECHOS A RECIBIR EFFECTIVO O EQUIVALENTES A LARGO PLAZO	0.00	0.00	CUENTAS POR PAGAR A LARGO PLAZO	0.00	0.00
BIENES INMUEBLES, INFRAESTRUCTURA Y CONSTRUCCIONES EN PROCESO	100,916,225.67	45,125,628.14	DOCUMENTOS POR PAGAR A LARGO PLAZO	0.00	0.00
BIENES MUEBLES	17,486,511.98	13,540,029.56	DEUDA PÚBLICA A LARGO PLAZO	19,425,345.96	6,981,012.19
ACTIVOS INTANGIBLES	1,368,220.00	567,820.00	PASIVOS DIFERIDOS A LARGO PLAZO	0.00	0.00
DEPRECIACIONES, DETERIORO Y	0.00	0.00	FONDOS Y BIENES DE TERCEROS EN GARANTÍA Y/O	0.00	0.00



MUNICIPIO DE COMALA, COL.
Sistema Integral de Contabilidad Gubernamental
ESTADO DE SITUACION FINANCIERA
AL 30 DE SEPTIEMBRE DE 2023
(Cifras en Pesos)

Concepto	2023	2022	Concepto	2023	2022
AMORTIZACIONES ACUMULADAS DE BIENES ACTIVOS DIFERIDOS	1,900,687.77	1,900,687.77	ADMINISTRACIÓN A LARGO PLAZO	0.00	0.00
ESTIMACIÓN POR PÉRDIDAS O DETERIORO DE ACTIVOS NO CIRCULANTES	0.00	0.00	PROVISIONES A LARGO PLAZO	0.00	0.00
OTROS ACTIVOS NO CIRCULANTES	0.00	0.00	TOTAL DE PASIVOS NO CIRCULANTES	19,425,345.96	6,981,012.19
TOTAL DE ACTIVOS NO CIRCULANTES	121,671,645.42	61,134,165.47	TOTAL DEL PASIVO	41,053,305.29	31,120,040.91
TOTAL DEL ACTIVO	184,864,506.70	110,305,245.53	HACIENDA PÚBLICA/ PATRIMONIO		
			HACIENDA PÚBLICA/ PATRIMONIO	8,376,418.81	8,376,418.81
			CONTRIBUIDO	8,376,418.81	8,376,418.81
			APORTACIONES	0.00	0.00
			DONACIONES DE CAPITAL	0.00	0.00
			ACTUALIZACIÓN DE LA HACIENDA PÚBLICA/ PATRIMONIO	0.00	0.00
			HACIENDA PÚBLICA/ PATRIMONIO GENERADO	135,434,782.60	70,808,785.81
			RESULTADOS DEL EJERCICIO (AHORRO/DESAHORRO)	71,679,879.56	47,712,845.95
			RESULTADOS DE EJERCICIOS ANTERIORES	119,397,365.17	77,688,448.35
			REVALÚOS	0.00	0.00
			RESERVAS	0.00	0.00
			RECTIFICACIONES DE RESULTADOS DE EJERCICIOS ANTERIORES	-55,642,462.13	-54,592,508.49
			EXCESO O	0.00	0.00



MUNICIPIO DE COMALA, COL.
 Sistema Integral de Contabilidad Gubernamental
 ESTADO DE SITUACION FINANCIERA
 AL 30 DE SEPTIEMBRE DE 2023
 (Cifras en Pesos)

Concepto	2023	2022	Concepto	2023	2022
			INSUFICIENCIA EN LA ACTUALIZACION DE LA HACIENDA PUBLICA/ PATRIMONIO	0.00	0.00
			RESULTADO POR POSICIÓN MONETARIA	0.00	0.00
			RESULTADO POR TENENCIA DE ACTIVOS NO MONETARIOS	0.00	0.00
			TOTAL HACIENDA PUBLICA/ PATRIMONIO	143,811,201.41	79,185,204.62
			TOTAL DEL PASIVO Y HACIENDA PUBLICA/ PATRIMONIO	184,864,506.70	110,305,245.53


 TESORERO MUNICIPAL
 C.P. ABELARDO RODRIGUEZ RINCON

PRESIDENTE MUNICIPAL

 C. FELIPE DE JESUS MICHEL SANTANA

OFICIAL MAYOR

 L.A.E. GUILLERMINA VALENCIA MONTES



MUNICIPIO DE COMALA, COL.
 Sistema Integral de Contabilidad Gubernamental
ESTADO DE VARIACION EN LA HACIENDA PUBLICA
DEL 1 DE ENERO AL 30 DE SEPTIEMBRE DE 2023
 (Cifras en Pesos)

Concepto	Hacienda Pública/ Patrimonio Contribuido	Hacienda Pública/ Patrimonio Gen. Ejer. Ant.	Hacienda Pública/ Patrimonio Gen. Ejer. Actualización de la Hac. Pública / Patrimonio	Exceso o Insuficiencia en la Actualización de la Hac. Pública / Patrimonio	Total
Hacienda Pública / Patrimonio Contribuido Neto de 2022	8,376,418.81				8,376,418.81
Aportaciones	8,376,418.81				8,376,418.81
Donaciones de Capital	0.00				0.00
Actualización de la Hacienda Pública/ Patrimonio	0.00				0.00
Hacienda Pública / Patrimonio Generado Neto de 2022		64,003,814.17	0.00		64,003,814.17
Resultados del Ejercicio (Ahorro/DesAhorro)		119,397,365.17	0.00		119,397,365.17
Resultados de Ejercicios Anteriores		0.00	0.00		0.00
Revalúos		0.00	0.00		0.00
Reservas		-55,393,551.00			-55,393,551.00
Rectificaciones de Resultados de Ejercicios Anteriores				0.00	0.00
Exceso o Insuficiencia en la Actualización de la Hacienda Pública/ Patrimonio Neto de 2022					
Resultados por Posición Monetaria				0.00	0.00
Resultados por Tenencia de Activos no Monetarios				0.00	0.00
Hacienda Pública/ Patrimonio Neto Final de 2022	8,376,418.81	64,003,814.17	0.00	0.00	72,380,232.98
Cambios en la Hacienda Pública/ Patrimonio Contribuido Neto de 2023	0.00				0.00
Aportaciones	0.00				0.00
Donaciones de Capital	0.00				0.00
Actualización de la Hacienda Pública/ Patrimonio	0.00				0.00
Variaciones de la Hacienda Pública/ Patrimonio Generado Neto de 2023		0.00	71,430,968.43		71,430,968.43
Resultados del Ejercicio (Ahorro/Desahorro)		0.00	71,679,879.56		71,679,879.56
Resultados de Ejercicios Anteriores		0.00	0.00		0.00
Revalúos		0.00	0.00		0.00
Reservas		0.00	0.00		0.00
Rectificaciones de Resultados de Ejercicios Anteriores		-248,911.13			-248,911.13



MUNICIPIO DE COMALA, COL.
 Sistema Integral de Contabilidad Gubernamental
ESTADO DE VARIACION EN LA HACIENDA PUBLICA
DEL 1 DE ENERO AL 30 DE SEPTIEMBRE DE 2023
 (Cifras en Pesos)

Concepto	Hacienda Pública/Patrimonio Contribuido	Hacienda Pública/Patrimonio Gen. Ejer. Ant.	Hacienda Pública/Patrimonio Gen. Ejer. Actualización de la Hac. Pública / Patrimonio	Exceso o Insuficiencia en la Actualización de la Hac. Pública / Patrimonio	Total
Cambios en el Exceso o Insuficiencia en la Actualización de la Hacienda Pública/Patrimonio Neto de 2023				0.00	0.00
<i>Resultado por Posición Monetaria</i>				<i>0.00</i>	<i>0.00</i>
<i>Resultado por Tenencia de Activos no Monetarios</i>				<i>0.00</i>	<i>0.00</i>
Hacienda Pública/Patrimonio Neto Final de 2023	8,376,418.81	64,003,814.17	71,430,968.43	0.00	143,811,201.41


 TESORERO MUNICIPAL
 C.P. CESAR ABELARDO RODRIGUEZ-BINCON


 OFICIAL MAYOR
 L.A.E. GUILLERMINA VALENCIA MONTES

PRESIDENTE MUNICIPAL

 C./ FELIPE DE JESUS MICHEL SANTANA



MUNICIPIO DE COMALA, COL.
Sistema Integral de Contabilidad Gubernamental
ESTADO DE CAMBIOS EN LA SITUACION FINANCIERA
DEL 1 DE ENERO AL 30 DE SEPTIEMBRE DE 2023

(Cifras en Pesos)

Concepto	Origen	Aplicación
ACTIVO	0.00	77,967,053.74
ACTIVO CIRCULANTE		
EFFECTIVO Y EQUIVALENTES	0.00	35,387,237.96
DERECHOS A RECIBIR EFECTIVO O EQUIVALENTES	0.00	31,580,422.39
DERECHOS A RECIBIR BIENES O SERVICIOS	0.00	6,392.98
INVENTARIOS	0.00	3,800,422.59
ALMACÉN	0.00	0.00
ESTIMACIÓN POR PÉRDIDAS O DETERIORO DE ACTIVOS CIRCULANTES	0.00	0.00
OTROS ACTIVOS CIRCULANTES	0.00	0.00
ACTIVO NO CIRCULANTE	0.00	42,579,815.78
INVERSIONES FINANCIERAS A LARGO PLAZO	0.00	0.00
DERECHOS A RECIBIR EFECTIVO O EQUIVALENTES A LARGO PLAZO	0.00	0.00
BIENES INMUEBLES, INFRAESTRUCTURA Y CONSTRUCCIONES EN PROCESO	0.00	38,043,251.56
BIENES MUEBLES	0.00	3,736,164.22
ACTIVOS INTANGIBLES	0.00	800,400.00
DEPRECIACIONES, DETERIORO Y AMORTIZACIONES ACUMULADAS DE BIENES	0.00	0.00
ACTIVOS DIFERIDOS	0.00	0.00
ESTIMACIÓN POR PÉRDIDAS O DETERIORO DE ACTIVOS NO CIRCULANTES	0.00	0.00
OTROS ACTIVOS NO CIRCULANTES	0.00	0.00
PASIVO	12,743,127.40	6,207,042.09
PASIVO CIRCULANTE		
CUENTAS POR PAGAR A CORTO PLAZO	298,793.63	6,207,042.09
DOCUMENTOS POR PAGAR A CORTO PLAZO	0.00	5,230,680.07
PORCIÓN A CORTO PLAZO DE LA DEUDA PÚBLICA A LARGO PLAZO	0.00	0.00
TÍTULOS Y VALORES A CORTO PLAZO	271,809.27	0.00
PASIVOS DIFERIDOS A CORTO PLAZO	0.00	0.00
FONDOS Y BIENES DE TERCEROS EN GARANTÍA Y/O ADMINISTRACIÓN A CORTO PLAZO	26,984.36	0.00
PROVISIONES A CORTO PLAZO	0.00	976,362.02
OTROS PASIVOS A CORTO PLAZO	0.00	0.00
PASIVO NO CIRCULANTE	12,444,333.77	0.00
CUENTAS POR PAGAR A LARGO PLAZO	0.00	0.00
DOCUMENTOS POR PAGAR A LARGO PLAZO	0.00	0.00
DEUDA PÚBLICA A LARGO PLAZO	12,444,333.77	0.00
PASIVOS DIFERIDOS A LARGO PLAZO	0.00	0.00



MUNICIPIO DE COMALA, COL.
Sistema Integral de Contabilidad Gubernamental
ESTADO DE CAMBIOS EN LA SITUACION FINANCIERA
DEL 1 DE ENERO AL 30 DE SEPTIEMBRE DE 2023
(Cifras en Pesos)

Concepto	Origen	Aplicación
FONDOS Y BIENES DE TERCEROS EN GARANTÍA Y/O ADMINISTRACIÓN A LARGO PLAZO	0.00	0.00
PROVISIONES A LARGO PLAZO	0.00	0.00
HACIENDA PUBLICA/ PATRIMONIO	71,679,879.56	248,911.13
HACIENDA PUBLICA/ PATRIMONIO CONTRIBUIDO		
APORTACIONES	0.00	0.00
DONACIONES DE CAPITAL	0.00	0.00
ACTUALIZACIÓN DE LA HACIENDA PÚBLICA/ PATRIMONIO	0.00	0.00
HACIENDA PUBLICA/ PATRIMONIO GENERADO	71,679,879.56	248,911.13
RESULTADOS DEL EJERCICIO (AHORRO/DESAHORRO)	71,679,879.56	0.00
RESULTADOS DE EJERCICIOS ANTERIORES	0.00	0.00
REVALÚOS	0.00	0.00
RESERVAS	0.00	0.00
RECTIFICACIONES DE RESULTADOS DE EJERCICIOS ANTERIORES	0.00	0.00
	0.00	248,911.13
EXCESO O INSUFICIENCIA EN LA ACTUALIZACIÓN DE LA HACIENDA PUBLICA/ PATRIMONIO	0.00	0.00
RESULTADO POR POSICIÓN MONETARIA	0.00	0.00
RESULTADO POR TENENCIA DE ACTIVOS NO MONETARIOS	0.00	0.00



MUNICIPIO DE COMALA, COL.
Sistema Integral de Contabilidad Gubernamental
ESTADO DE FLUJOS DE EFECTIVO
DEL 1 DE ENERO AL 30 DE SEPTIEMBRE DE 2023
(Cifras en Pesos)

Concepto	2023	2022
FLUJOS DE EFECTIVO DE LAS ACTIVIDADES DE OPERACION	153,380,078.32	122,968,547.16
ORIGEN		
IMPUESTOS	12,506,567.33	10,610,703.05
CUOTAS Y APORTACIONES DE SEGURIDAD SOCIAL	0.00	0.00
CONTRIBUCIONES DE MEJORAS	261.46	68,751.76
DERECHOS	8,605,229.79	7,727,621.86
PRODUCTOS	1,808,720.67	914,341.21
APROVECHAMIENTOS	490,685.70	482,454.45
INGRESOS POR VENTA DE BIENES Y PRESTACIÓN DE SERVICIOS	0.00	0.00
PARTICIPACIONES, APORTACIONES, CONVENIOS, INCENTIVOS DERIVADOS DE LA COLABORACIÓN FISCAL Y FONDOS DISTINTOS DE APORTACIONES	129,968,613.37	103,164,674.83
TRANSFERENCIAS, ASIGNACIONES, SUBSIDIOS Y SUBVENCIONES, Y PENSIONES Y JUBILACIONES	0.00	0.00
OTROS ORIGENES DE OPERACIÓN	0.00	0.00
APLICACION	81,700,198.76	75,255,701.21
SERVICIOS PERSONALES	45,791,274.15	44,170,903.92
MATERIALES Y SUMINISTROS	7,090,384.41	6,292,090.39
SERVICIOS GENERALES	12,202,374.76	10,362,176.16
TRANSFERENCIAS INTERNAS Y ASIGNACIONES AL SECTOR PÚBLICO	0.00	0.00
TRANSFERENCIAS AL RESTO DEL SECTOR PÚBLICO	3,486,828.78	3,063,406.20
SUBSIDIOS Y SUBVENCIONES	737,199.40	246,506.50
AYUDAS SOCIALES	146,400.00	125,800.00
PENSIONES Y JUBILACIONES	11,615,907.73	10,537,481.14
TRANSFERENCIAS A FIDEICOMISOS, MANDATOS Y CONTRATOS ANALOGOS.	0.00	0.00
TRANSFERENCIAS A LA SEGURIDAD SOCIAL	0.00	0.00
DONATIVOS	0.00	0.00
TRANSFERENCIAS AL EXTERIOR	0.00	0.00
PARTICIPACIONES	0.00	0.00
APORTACIONES	0.00	0.00
CONVENIOS	0.00	0.00
OTRAS APLICACIONES DE OPERACIÓN	629,829.53	457,336.90
FLUJOS NETOS DE EFECTIVO POR ACTIVIDADES DE OPERACION	71,679,879.56	47,712,845.95

FLUJOS DE EFECTIVO DE LAS ACTIVIDADES DE INVERSION



MUNICIPIO DE COMALA, COL.
Sistema Integral de Contabilidad Gubernamental
ESTADO DE FLUJOS DE EFECTIVO
DEL 1 DE ENERO AL 30 DE SEPTIEMBRE DE 2023
(Cifras en Pesos)

Concepto	2023	2022
ORIGEN		
BIENES INMUEBLES, INFRAESTRUCTURA Y CONSTRUCCIONES EN PROCESO	10,504,364.64	4,152,269.71
BIENES MUEBLES	10,425,906.70	3,993,353.42
OTROS ORIGENES DE INVERSION	61,501.00	7,272.74
16,956.94		151,643.55
APLICACION		
BIENES INMUEBLES, INFRAESTRUCTURA Y CONSTRUCCIONES EN PROCESO	53,333,091.55	17,297,413.02
BIENES MUEBLES	48,469,158.26	9,583,024.03
3,797,665.22		187,703.31
OTRAS APLICACIONES DE INVERSION	1,066,268.07	7,526,685.68
FLUJOS NETOS DE EFECTIVO POR ACTIVIDADES DE INVERSION	-42,828,726.91	-13,145,143.31
FLUJOS DE EFECTIVO DE LAS ACTIVIDADES DE FINANCIAMIENTO		
ORIGEN		
ENDEUDAMIENTO NETO	182,857,135.25	117,112,644.51
- INTERNO	28,049,666.20	963,180.41
- EXTERNO	28,049,666.20	963,180.41
OTROS ORIGENES DE FINANCIAMIENTO	0.00	0.00
154,807,469.05		116,149,464.10
APLICACION		
SERVICIOS DE LA DEUDA	180,127,865.51	117,799,859.88
- INTERNO	15,333,523.16	1,676,474.78
- EXTERNO	15,333,523.16	1,676,474.78
OTRAS APLICACIONES DE FINANCIAMIENTO	0.00	0.00
164,794,342.35		116,123,385.10
FLUJOS NETOS DE EFECTIVO POR ACTIVIDADES DE FINANCIAMIENTO	2,729,269.74	-687,215.37



MUNICIPIO DE COMALA, COL.
 Sistema Integral de Contabilidad Gubernamental
ESTADO DE FLUJOS DE EFECTIVO
DEL 1 DE ENERO AL 30 DE SEPTIEMBRE DE 2023
 (Cifras en Pesos)

Concepto	2023	2022
INCREMENTO/DISMINUCION NETA EN EL EFECTIVO Y EQUIVALENTES AL EFECTIVO	31,580,422.39	33,880,487.27
EFFECTIVO Y EQUIVALENTES AL EFECTIVO AL INICIO DEL EJERCICIO	22,873,433.36	8,475,380.38
EFFECTIVO Y EQUIVALENTES AL EFECTIVO AL FINAL DEL EJERCICIO	54,453,855.75	42,355,867.65


 TESORERO MUNICIPAL
ABELARDO RODRIGUEZ RINCON

PRESIDENTE MUNICIPAL

C. FÉLIPE DE JESUS MICHEL SANTANA

OFICIAL MAYOR

L.A.E. GUILLERMINA VALENCIA MONTES



COMALA, COL., A 30 de Septiembre de 2023.

A QUIEN CORRESPONDA

Por medio del presente el, el que suscribe le informo que en lo relativo a los pasivos contingentes al periodo del 01 AL 30 Septiembre de 2023 no se tienen registros debido a son conceptos que no se han ejercido durante el presente periodo fiscal.

Lo anterior, en cumplimiento de las obligaciones generales de la Ley de Transparencia y Acceso a la Información Pública del Estado de Colima.

Sin más por el momento me despido enviando un cordial saludo.


C. FELIPE DE JESUS MICHEL SANTANA
PRESIDENTE MUNICIPAL


C.P. CESAR ABELARDO RODRIGUEZ RINCON
TESORERO MUNICIPAL


LDA. GUILLERMINA VALENCIA MONTES
OFICIAL MAYOR

**Primero
su gente**

"2023, Año de la Conmemoración del 500 Aniversario de la Fundación de la Villa de Colima"



NOTAS A LOS ESTADOS FINANCIEROS

a) *NOTAS DE DESGLOSE*

INFORMACIÓN CONTABLE

- *Estado de Situación Financiera*

I. Activo

Efectivos y Equivalentes

Recursos a corto plazo de gran liquidez que son fácilmente convertibles en importes determinados de efectivo, estando sujetos a un riesgo mínimo de cambio en su valor.

CUENTA	2023	2022
EFFECTIVO Y EQUIVALENTES	54,453,855.75	42,355,867.65
EFFECTIVO	4,000	4,000.00
BANCOS/ TESORERIA	54,440,511.86	42,342,523.76
INVERSIONES TEMPORALES (HASTA 3 MESES)	7,412.49	7,412.49
DEPOSITOS DE FONDOS DE TERCEROS EN GARANTÍA Y/O ADMINISTRACIÓN	1,931.40	1,931.40



Derechos a Recibir Efectivos y Equivalentes

Representan los derechos de cobro originados en el desarrollo de las actividades del Ayuntamiento, de los cuales se espera recibir una contraprestación representada en recursos, bienes o servicios; exigibles en un plazo no mayor a doce meses.

CUENTA	2023	2022
DERECHOS A RECIBIR EFECTIVO O EQUIVALENTES	4,928,570.45	4,955,377.47
CUENTAS POR COBRAR A CORTO PLAZO	55,959.59	55,171.50
DEUDORES DIVERSOS POR COBRAR A CORTO PLAZO	583,921.02	612,516.13
DEUDORES POR ANTICIPOS DE TESORERIA A CORTO PLAZO	27,741.41	26,741.41
PRESTAMOS OTORGADOS A CORTO PLAZO	4,195,948.43	4,195,948.43
OTROS DERECHOS A RECIBIR EFECTIVO O EQUIVALENTES A CORTO PLAZO	65,000.00	65,000.00

Derechos a Recibir Bienes o Servicios

Representa los anticipos entregados previos a la recepción parcial o total de bienes o prestación de servicios, que serán exigibles en un plazo menor o igual a doce meses.



CUENTA	2023	2022
DERECHOS A RECIBIR BIENES O SERVICIOS	3,810,435.08	1,859,834.94
ANTICIPO A PROVEEDORES POR ADQUISICIÓN DE BIENES Y PRESTACIÓN DE SERVICIOS A CORTO PLAZO	10,012.49	10012.49
ANTICIPO A CONTRATISTAS POR OBRAS PUBLICAS A CORTO PLAZO	3,800,422.59	1,849,822.45

Bienes Disponibles para su Transformación o Consumo (inventarios)

No aplica

Inversiones Financieras

No se realizaron Inversiones financieras que consideren los fideicomisos.

Bienes Muebles, Inmuebles e Intangibles

	2023	2022
ACTIVO NO CIRCULANTE	121,671,645.42	61,134,165.47
BIENES INMUEBLES, INFRAESTRUCTURA Y CONSTRUCCIONES EN PROCESO	\$100,916,225.67	\$45,125,628.14
EDIFICIOS NO HABITACIONALES	23,515,887.87	17,995,774.88
INFRAESTRUCTURA	38,248,869.36	20,319,006.33
CONSTRUCCIONES EN PROCESO EN BIENES DE DOMINIO PUBLICO	\$38,043,251.56	\$5,529,010.80



CONSTRUCCIONES EN PROCESO EN BIENES DE DOMINIO PROPIOS	\$0.00	\$173,619.25
OTROS BIENES INMUEBLES	1,108,216.88	1,108,216.88
BIENES MUEBLES	17,486,511.98	13,540,029.56
MOBILIARIO Y EQUIPO DE ADMINISTRACIÓN	2,373,418.83	1,665,605.99
MOBILIARIO Y EQUIPO EDUCACIONAL Y RECREATIVO	107,230.82	76,830.82
EQUIPO E INSTRUMENTAL MÉDICO Y DE LABORATORIO	26,789.18	26,789.18
VEHICULO Y EQUIPO DE TRANSPORTE	10,917,876.89	7,925,076.89
EQUIPO DE DEFENSA Y SEGURIDAD	124,812.79	124,812.79
MAQUINARIA, OTROS EQUIPOS Y HERRAMIENTAS	3,717,179.47	3,628,149.89
COLECCIONES, OBRAS DE ARTE Y OBJETOS VALIOSOS	218,244.00	91,804.00
ACTIVOS BIOLÓGICOS	960	960
ACTIVOS INTANGIBLES	1,368,220.00	567,820.00
SOFTWARE	1,368,220.00	567,820.00
ACTIVOS DIFERIDOS	1,900,687.77	1,900,687.77
ESTUDIOS, FORMULACIÓN Y EVALUACIÓN DE PROYECTOS	1,900,687.77	1,900,687.77

Estimaciones y Deterioros

No se realizaron estimaciones y deterioros

Otros Activos

No se realizaron Otros registros activo significativo que impacten financieramente.

II. Pasivo



PASIVO CIRCULANTE

Cuentas por Pagar a Corto Plazo

Compromisos adquiridos a cargo del municipio con motivo de las adquisiciones de materiales e insumos así como la prestación de servicios, atendiendo en su caso los compromisos de pago establecidos en los contratos de prestación de servicios, y obligaciones que conforman por los importes retenidos al personal de base y confianza.

CUENTA	2023	2022
CUENTAS POR PAGAR A CORTO PLAZO	14,998,080.18	18,105,623.83
SERVICIOS PERSONALES POR PAGAR A CORTO PLAZO	2,563,319.66	2,992,006.46
PROVEEDORES POR PAGAR A CORTO PLAZO	6,710,780.30	6,861,872.38
CONTRATISTAS POR OBRAS PÚBLICAS POR PAGAR A CORTO PLAZO	496,335.01	602,740.05
TRANSFERENCIAS OTORGADAS POR PAGAR A CORTO PLAZO	252,291.15	252,291.15
RETENCIONES Y CONTRIBUCIONES POR PAGAR A CORTO PLAZO	4,966,098.98	7,388,569.47
DEVOLUCIONES DE LA LEY DE INGRESO POR PAGAR A CORTO PLAZO	6,269.96	6,862.32
OTRAS CUENTAS POR PAGAR A CORTO PLAZO	2,985.12	1,282.00
DOCUMENTOS POR PAGAR A CORTO PLAZO	1,677,445.51	1,677,445.51
OTROS DOCUMENTOS POR PAGAR A CORTO PLAZO	1,677,445.51	1,677,445.51



PORCION A CORTO PLAZO DE LA DEUDA PUBLICA A LARGO PLAZO	1,608,793.79	1,585,870.58
PORCION A CORTO PLAZO DE LA DEUDA PUBLICA INTERNA	1,608,793.79	1,585,870.58
FONDO Y BIENES DE TERCEROS EN GARANTIA Y/O ADMINSTRACION A CORTO PLAZO	332,128.99	300,141.19
FONDOS EN GARANTIA A CORTO PLAZO	332,128.99	300,141.19
PROVISIONES A CORTO PLAZO	2,970,452.72	2,428,889.47
OTROS PROVISIONES A CORTO PLAZO	2,970,452.72	2,428,889.47
OTROS PASIVOS A CORTO PLAZO	41,058.14	41,058.14
OTROS PASIVOS CIRCULANTES	41,058.14	41,058.14

PASIVO NO CIRCULANTE

Documentos por pagar a largo plazo

Representa el monto los adeudos documentados que deberá pagar, en un plazo mayor a doce meses.

CUENTA	2023	2022
DOCUMENTOS POR PAGAR A LARGO PLAZO	0	0
OTROS DOCUMENTOS POR PAGAR A CORTO PLAZO	0	0

Deuda Pública a largo plazo



Representa el monto de las obligaciones directas o contingentes, derivadas de financiamientos a cargo del ente público, en términos de las disposiciones legales aplicables.

CUENTA	2023	2022
DEUDA PUBLICA A LARGO PLAZO	19,425,345.96	6,981,012.19
PRESTAMOS DE LA DEUDA INTERNA POR PAGAR A LARGO PLAZO	19,425,345.96	6,981,012.19

HACIENDA PUBLICA/PATRIMONIO

Hacienda pública/patrimonio contribuido

Representa la diferencia del activo y pasivo del ente público. Incluye el resultado de la gestión de ejercicios anteriores.

CUENTA	2023	2022
HACIENDA PUBLICA/PATRIMONIO CONTRIBUIDO	8,376,418.81	8,376,418.81
APORTACIONES	8,376,418.81	8,376,418.81

Hacienda pública/patrimonio generado

Representa la acumulación de resultados de la gestión de ejercicios anteriores, incluyendo las aplicadas a reservas, resultados del ejercicio en operación y los eventos identificables y cuantificables que le afectan de acuerdo con los lineamientos emitidos por el CONAC.

CUENTA	2023	2022
HACIENDA PUBLICA/PATRIMONIO GENERADO	\$135,434,782.60	\$70,808,795.81



RESULTADO DEL EJERCICIO(AHORRO/DESAHORRO)	\$71,679,879.56	\$47,712,845.95
RESULTADOS DE EJERCICIOS ANTERIORES	\$119,397,365.17	\$77,688,448.35
RECTIFICACIONES DE RESULTADOS DE EJERCICIOS ANTERIORES	-55,642,462.13	-\$54,592,508.49

- **Estado de Actividades**

Ingresos de la Gestión

Representa el importe de los ingresos correspondientes a las contribuciones, productos, aprovechamientos, así como la venta de bienes y servicios durante el ejercicio.

	2023	2022
INGRESOS DE GESTIÓN	23,411,464.95	19,803,872.34
IMPUESTOS	12,506,567.33	10,610,703.05
IMPUESTO SOBRE LOS INGRESOS	3,008.46	7,596.00
IMPUESTOS SOBRE EL PATRIMONIO	8,770,315.69	8,445,004.62
IMPUESTO SOBRE LA PRODUCCIÓN, EL CONSUMO Y LAS TRANSACCIONES	3,118,406.60	1,287,755.80
ACCESORIOS	609,328.58	870,346.63
OTROS IMPUESTOS	5,508.00	0
CONTRIBUCIONES DE MEJORAS	261.46	68,751.76
CONTRIBUCION DE MEJORAS POR OBRAS PUBLICAS	261.46	68,751.76
DERECHOS	8,605,229.79	7,727,621.86



DERECHOS POR EL USO, GOCE, APROVECHAMIENTO O EXPLOTACIÓN DE BIENES DE DOMINIO PÚBLICO	703,612.84	524,269.24
DERECHOS POR PRESTACIÓN DE SERVICIOS	2,960,433.50	2,641,998.81
ACCESORIOS	82,643.09	126,575.06
ACCESORIOS DE DERECHOS	19,983.12	14,325.33
OTROS DERECHOS	4,878,523.48	4,449,104.08
PRODUCTOS DE TIPO CORRIENTE	1,808,720.67	914,341.22
PRODUCTOS DERIVADOS DEL USO Y APROVECHAMIENTO DE BIENES NO SUJETOS A RÉGIMEN DE DOMINIO PÚBLICO	217,936.62	188,896.25
OTROS PRODUCTOS DE GENERAN INGRESOS CORRIENTES	1,590,784.05	725,444.97
APROVECHAMIENTOS DE TIPO CORRIENTE	490,685.70	482,454.45
MULTAS	142,852.13	290,225.14
REINTEGROS	40,661.51	38,083.02
APROVECHAMIENTOS PROVENIENTES DE OBRAS PUBLICAS	161,780.35	0
OTROS APROVECHAMIENTOS INGRESOS POR VENTA DE BIENES Y PRESTACIONES DE SERVICIOS DE INSTITUCIONES PUBLICAS DE SEGURIDAD SOCIAL	145391.71	154146.29
	0	0

Participaciones, Aportaciones, Transferencias, Asginaciones, subsidios y otras ayudas

Comprende el importe de los recursos que reciben las Entidades Federativas y Municipios por concepto de participaciones, aportaciones, convenios, incentivos derivados de la colaboración fiscal, fondos distintos de aportaciones; así como los ingresos de los entes públicos que provenientes de transferencias, asignaciones, subsidios y subvenciones, y pensiones y jubilaciones.



CUENTA	2023	2022
PARTICIPACIONES Y APORTACIONES	129,968,613.37	103,164,674.83
PARTICIPACIONES	\$69,748,194.11	\$59,724,390.63
APORTACIONES	\$58,465,827.00	\$40,720,443.00
CONVENIOS	\$1,754,592.26	\$2,719,841.20

Otros Ingresos

Comprende el importe de otros ingresos y beneficios obtenidos por los entes públicos, así como otros ingresos propios obtenidos por los Poderes Legislativo y Judicial, los Órganos Autónomos y las entidades de la administración pública paraestatal y paramunicipal por sus actividades diversas no inherentes a su operación que generan recursos y que no sean ingresos por venta de bienes o prestación de servicios.

CUENTA	2023	2022
OTROS INGRESOS	0	0
OTROS INGRESOS	0	0

Gastos y Otras Pérdidas

Comprende el importe del gasto por servicios personales, materiales, suministros y servicios generales necesarios para el funcionamiento del Ayuntamiento.

	2023	2022
GASTOS DE FUNCIONAMIENTO	65,084,033.32	60,825,170.47
SERVICIOS PERSONALES	45,791,274.15	44,170,903.92
REMUNERACIONES AL PERSONAL DE CARÁCTER PERMANENTE	24,681,691.72	22,711,141.19
REMUNERACIONES AL PERSONAL DE CARÁCTER TRANSITORIO	2,545,571.16	2,368,953.77
REMUNERACIONES ADICIONALES Y ESPECIALES	7,791,079.08	8,124,143.74



SEGURIDAD SOCIAL	2,546,618.15	2,771,801.44
OTRAS PRESTACIONES SOCIALES Y ECONOMICAS	7,996,378.66	7,957,620.01
PAGO DE ESTIMULOS A SERVIDORES PUBLICOS	229,935.38	237,243.77
MATERIALES Y SUMINISTROS	7,090,384.41	6,292,090.39
MATERIALES DE ADMINISTRACION, EMISION DE DOCUMENTOS Y ARTICULOS OFICIALES	839496.18	571985.72
ALIMENTOS Y UTENSILIOS	374764.03	239242.84
MATERIAS PRIMAS Y MATERIALES DE PRODUCCION Y COMERCIALIZACION	0	0
MATERIALES Y ARTICULOS DE CONSTRUCCION Y DE REPARACION	440581.04	378153.89
PRODUCTOS QUIMICOS, FARMACEUTICOS Y DE LABORATORIO	105454.28	167009.06
COMBUSTIBLES, LUBRICANTES Y ADITIVOS	3934779.57	3701961.53
VESTUARIO, BLANCOS, PRENDAS DE PROTECCION Y ARTICULOS DEPORTIVOS	108092.71	152754.68
MATERIALES Y SUMINISTROS PARA SEGURIDAD	8804	9696.49
HERRAMIENTAS, REFACCIONES Y ACCESORIOS MENORES	1278412.6	1071286.18
SERVICIOS GENERALES	12,202,374.76	10,362,176.16
SERVICIOS BÁSICOS	4,460,902.32	3,854,406.45
SERVICIOS DE ARRENDAMIENTO	501,510.92	308055.4
SERVICIOS PROFESIONALES, CIENTÍFICOS Y TÉCNICOS Y OTROS SERVICIOS	1,693,361.73	1,186,707.12
SERVICIOS FINANCIEROS, BANCARIOS Y COMERCIALES	156,179.71	116745.11
SERVICIOS DE INSTALACION, REPARACION,	392,481.84	427204.93



MANTENIMIENTO Y CONSERVACION		
SERVICIOS DE COMUNICACIÓN SOCIAL Y PUBLICIDAD	34308.09	9880.41
SERVICIOS DE TRASLADO Y VIATICOS	5075	0
SERVICIOS OFICIALES	426157.25	284218.5
OTROS SERVICIOS GENERALES	4,532,397.90	4174958.24

Transferencias, Asignaciones, Subsidios y otras ayudas

CUENTA	2023	2022
TRANSFERENCIAS, ASIGNACIONES, SUBSIDIOS Y OTRAS AYUDAS	15,986,335.91	13,973,193.84
TRANSFERENCIAS AL RESTO DEL SECTOR PUBLICO	3,486,828.78	3,063,406.20
TRANSFERENCIAS A ENTIDADES PARAESTATALES	3,486,828.78	3,063,406.20
SUBSIDIOS Y SUBENCIONES	737199.4	246506.5
SUBSIDIOS	737199.4	246506.5
AYUDAS SOCIALES	146,400.00	125,800.00
AYUDAS SOCIALES A PERSONAS	77,600.00	82600
AYUDAS SOCIALES A INSTITUCIONES	68,800.00	43,200.00
PENSIONES Y JUBILADOS	11,615,907.73	10,537,481.14
PENSIONES	1,231,267.00	1,134,055.54
JUBILACIONES	10,384,640.73	9,403,425.60

- **Estado de Variación en la Hacienda Pública**



Concepto	Hacienda Pública/ Patrimonio Contribuido	Hacienda Pública/ Patrimonio Gen. Ejer. Ant.	Hacienda Pública/ Patrimonio Gen. Ejer.	Exceso o Insuficiencia en la Actualización de la Hac. Pública/Patrimonio	Total
Hacienda Pública / Patrimonio Contribuido Neto de 2022	8,376,418.81				8,376,418.81
Aportaciones	8,376,418.81				8,376,418.81
Donaciones de Capital	0.00				0.00
Actualización de la Hacienda Pública/Patrimonio	0.00				0.00
Hacienda Pública / Patrimonio Generado Neto de 2022		64,003,814.17	0.00		64,003,814.17
Resultados del Ejercicio (Ahorro/DesAhorro)			0.00		0.00
Resultados de Ejercicios Anteriores		119,397,365.17			119,397,365.17
Revalúos		0.00			0.00
Reservas		0.00			0.00
Rectificaciones de Resultados de Ejercicios Anteriores		-55,393,551.00			-55,393,551.00
Exceso o Insuficiencia en la Actualización de la Hacienda Pública/Patrimonio Neto de 2022				0.00	0.00
Resultados por Posición Monetaria				0.00	0.00
Resultados por Tenencia de Activos no Monetarios				0.00	0.00
Hacienda Pública/Patrimonio Neto Final de 2022	8,376,418.81	64,003,814.17	0.00	0.00	72,380,232.98
Cambios en la Hacienda Pública/Patrimonio Contribuido Neto de 2023	0.00				0.00
Aportaciones	0.00				0.00
Donaciones de Capital	0.00				0.00
Actualización de la Hacienda Pública/Patrimonio	0.00				0.00
Variaciones de la Hacienda Pública/Patrimonio Generado Neto de 2023		0.00	71,430,968.43		71,430,968.43
Resultados del Ejercicio (Ahorro/Desahorro)			71,679,879.56		71,679,879.56
Resultados de Ejercicios Anteriores		0.00	0.00		0.00
Revalúos			0.00		0.00
Reservas			0.00		0.00
Rectificaciones de Resultados de Ejercicios Anteriores			-248,911.13		-248,911.13
Cambios en el Exceso o Insuficiencia en la Actualización de la Hacienda				0.00	0.00



Pública/Patrimonio Neto de 2023					
Resultado por Posición Monetaria				0.00	0.00
Resultado por Tenencia de Activos no Monetarios				0.00	0.00
Hacienda Pública/Patrimonio Neto Final de 2023	8,376,418.81	64,003,814.17	71,430,968.43	0.00	143,811,201.41

- Su finalidad es mostrar los cambios que sufrieron los distintos elementos que componen la Hacienda Pública, entre el inicio y el final del período.
- **Estado de Flujos de Efectivo**

Proporciona una base para evaluar la capacidad del municipio para generar efectivo y equivalentes de efectivo, así como su capacidad para utilizar los flujos derivados de ellos.

Concepto	2023	2022
FLUJOS DE EFECTIVO DE LAS ACTIVIDADES DE OPERACION		
ORIGEN	153,380,078.32	122,968,547.16
IMPUESTOS	12,506,567.33	10,610,703.05
CUOTAS Y APORTACIONES DE SEGURIDAD SOCIAL	0.00	0.00
CONTRIBUCIONES DE MEJORAS	261.46	68,751.76
DERECHOS	8,605,229.79	7,727,621.86
PRODUCTOS	1,808,720.67	914,341.21
APROVECHAMIENTOS	490,685.70	482,454.45
INGRESOS POR VENTA DE BIENES Y PRESTACIÓN DE SERVICIOS	0.00	0.00
PARTICIPACIONES, APORTACIONES, CONVENIOS, INCENTIVOS DERIVADOS DE LA COLABORACIÓN FISCAL Y FONDOS DISTINTOS DE APORTACIONES	129,968,613.37	103,164,674.83
TRANSFERENCIAS, ASIGNACIONES, SUBSIDIOS Y SUBVENCIONES, Y PENSIONES Y JUBILACIONES	0.00	0.00
OTROS ORIGENES DE OPERACIÓN	0.00	0.00
APLICACION	81,700,198.76	75,255,701.21
SERVICIOS PERSONALES	45,791,274.15	44,170,903.92
MATERIALES Y SUMINISTROS	7,090,384.41	6,292,090.39
SERVICIOS GENERALES	12,202,374.76	10,362,176.16
TRANSFERENCIAS INTERNAS Y ASIGNACIONES AL SECTOR PÚBLICO	0.00	0.00
TRANSFERENCIAS AL RESTO DEL SECTOR PUBLICO	3,486,828.78	3,063,406.20
SUBSIDIOS Y SUBENCIONES	737,199.40	246,506.50



AYUDAS SOCIALES	146,400.00	125,800.00
PENSIONES Y JUBILACIONES	11,615,907.73	10,537,481.14
TRANSFERENCIAS A FIDEICOMISOS, MANDATOS Y CONTRATOS ANALOGOS.	0.00	0.00
TRANSFERENCIAS A LA SEGURIDAD SOCIAL	0.00	0.00
DONATIVOS	0.00	0.00
TRANSFERENCIAS AL EXTERIOR	0.00	0.00
PARTICIPACIONES	0.00	0.00
APORTACIONES	0.00	0.00
CONVENIOS	0.00	0.00
OTRAS APLICACIONES DE OPERACIÓN	629,829.53	457,336.90
FLUJOS NETOS DE EFECTIVO POR ACTIVIDADES DE OPERACION	71,679,879.56	47,712,845.95
FLUJOS DE EFECTIVO DE LAS ACTIVIDADES DE INVERSION		
ORIGEN	10,504,364.64	4,152,269.71
BIENES INMUEBLES, INFRAESTRUCTURA Y CONSTRUCCIONES EN PROCESO	10,425,906.70	3,993,353.42
BIENES MUEBLES	61,501.00	7,272.74
OTROS ORIGENES DE INVERSION	16,956.94	151,643.55
APLICACION	53,333,091.55	17,297,413.02
BIENES INMUEBLES, INFRAESTRUCTURA Y CONSTRUCCIONES EN PROCESO	48,469,158.26	9,583,024.03
BIENES MUEBLES	3,797,665.22	187,703.31
OTRAS APLICACIONES DE INVERSION	1,066,268.07	7,526,685.68
FLUJOS NETOS DE EFECTIVO POR ACTIVIDADES DE INVERSION	-42,828,726.91	-13,145,143.31
FLUJOS DE EFECTIVO DE LAS ACTIVIDADES DE FINANCIAMIENTO		
ORIGEN	182,857,135.25	117,112,644.51
ENDEUDAMIENTO NETO	28,049,666.20	963,180.41
- INTERNO	28,049,666.20	963,180.41
- EXTERNO	0.00	0.00
OTROS ORIGENES DE FINANCIAMIENTO	154,807,469.05	116,149,464.10
APLICACION	180,127,865.51	117,799,859.88
SERVICIOS DE LA DEUDA	15,333,523.16	1,676,474.78
- INTERNO	15,333,523.16	1,676,474.78
- EXTERNO	0.00	0.00
OTRAS APLICACIONES DE FINANCIAMIENTO	164,794,342.35	116,123,385.10
FLUJOS NETOS DE EFECTIVO POR ACTIVIDADES DE FINANCIAMIENTO	2,729,269.74	-687,215.37
INCREMENTO/DISMINUCION NETA EN EL EFECTIVO Y EQUIVALENTES AL EFECTIVO	31,580,422.39	33,880,487.27
EFECTIVO Y EQUIVALENTES AL EFECTIVO AL INICIO DEL EJERCICIO	22,873,433.36	8,475,380.38



**EFFECTIVO Y EQUIVALENTES AL EFFECTIVO AL
FINAL DEL EJERCICIO**

54,453,855.75

42,355,867.65

b) NOTAS DE MEMORIA (cuentas de orden)

Registran eventos, que, si bien no representan hechos económico-financieros que alteren el patrimonio y por lo tanto los resultados del municipio, informan sobre circunstancias contingentes o eventuales de importancia respecto de éste, que en determinadas condiciones, pueden producir efectos patrimoniales en el mismo.

Avales y Garantías

No aplica

Juicios

No Aplica

Cuentas de Ingresos Presupuestarias

CUENTA CONTABLE	CUENTAS DE ORDEN PRESUPUESTARIAS	SALDO	
		DEBE	HABER
8.1	LEY DE INGRESOS	\$0.00	\$0.00
8.1.1	LEY DE INGRESOS ESTIMADA	\$185,639,085.36	\$0.00
8.1.2	LEY DE INGRESOS POR EJECUTAR	\$0.00	\$19,688,327.19
8.1.3	MODIFICACIONES A LA LEY DE INGRESOS ESTIMADA	\$927,320.14	\$0.00
8.1.4	LEY DE INGRESOS DEVENGADA	\$0.00	\$0.00
8.1.5	LEY DE INGRESOS RECAUDADA	\$0.00	\$166,878,078.31



Cuentas de Egresos Presupuestarias

CUENTA CONTABLE	CUENTAS DE ORDEN PRESUPUESTARIAS	SALDO	
		DEBE	HABER
8.2	PRESUPUESTO DE EGRESOS	\$0.00	\$0.00
8.2.1	PRESUPUESTO DE EGRESOS APROBADO	\$ -	\$185,639,085.36
8.2.2	PRESUPUESTO DE EGRESOS POR EJERCER	\$64,501,438.98	\$ -
8.2.3	MODIFICACIONES AL PRESUPUESTO DE EGRESOS APROBADO	\$ -	\$21,962,176.89
8.2.4	PRESUPUESTO DE EGRESOS COMPROMETIDO	\$13,349,300.75	\$ -
8.2.5	PRESUPUESTO DE EGRESOS DEVENGADO	\$143,349,300.00	\$ -
8.2.6	PRESUPUESTO DE EGRESOS EJERCIDO	\$541,229.89	\$ -
8.2.7	PRESUPUESTO DE EGRESOS PAGADO	\$129,065,604.50	\$ -

c) NOTAS DE GESTIÓN ADMINISTRATIVA

Introducción

Los Estados Financieros, proveen de información financiera a los principales usuarios de la misma, al Congreso y a los Ciudadanos.

El objetivo del presente documento es la revelación del contexto y de los aspectos económicos-financieros más relevantes que influyeron en las decisiones del período,



y que deberán ser considerados en la elaboración de los estados financieros para la mayor comprensión de los mismos y sus particularidades.

De esta manera, se informa y explica la respuesta del gobierno a las condiciones relacionadas con la información financiera de cada período; además, de exponer aquellas políticas que podrían afectar la toma de decisiones en períodos posteriores.

Panorama Económico y Financiero

El municipio de Comala tiene una extensión territorial de 254 km² , cuenta con una población de 20 mil 868 habitantes; (Encuesta Intercensal 2015, INEGI).

En vivienda, aproximadamente el **98.8 %** del total de viviendas que hay en el municipio, cuentan con los servicios públicos de agua, **99.1%** energía eléctrica y **97.4%** drenaje. (Encuesta Intercensal 2015, INEGI).

En derechohabientes a servicios de salud 16 mil 827 personas, el **25.7%** asegurados en el IMSS , Seguro Popular el **69.6 %** , el ISSSTE **5.0 %** PEMEX SDN o SM **0.2%** (Encuesta Intercensal 2015, INEGI).

Actividad Económicas: Es elemental decir que el municipio de Comala cuenta con diversas actividades económicas, entre las que destacan la ganadería con la crianza de ganado bovino, porcino y caprino, la agricultura con la producción de maíz, frijol, café y hortalizas, y el turismo, tres aspectos que han ayudado a que este lugar de desarrolle adecuadamente con el tiempo. En el sector turístico se pueden mencionar al aspecto de los productos y servicios, siendo los restaurantes y bares, lugares excelentes en donde además de divertirse, podrán disfrutar de diversos platillos típicos de la región, junto con las bebidas más representativas, siendo estos quienes le han dado fama a Comala.

Es preciso decir que el sector industrial también ha contribuido de manera notable en el avance de Comala, debido a que existen pequeñas industrias enfocadas en el



sector turístico, las cuales se dedican a la producción de artesanías, a la producción y comercialización del café, pan y ponche principalmente.

Autorización e Historia

Comala es un lugar con una interesante historia debido a que los registros de los acontecimientos más importantes que sucedieron en el pasado, cuyos primeros pobladores se establecieron hace 3,000 años, lo que dio paso a diversas culturas como la náhuatl, olmeca, tolteca, chichimeca y tarasca, haciendo que desde sus inicios existiera una gran diversidad de culturas en el mismo lugar. Comala fue considerado como rancho, después como pueblo y en el año de 1820 se formó como ayuntamiento, años más tarde en 1857 fue erigido como tal en base a la nueva Constitución Republicana.

A partir de dicho año, poco a poco Comala comenzó a crecer, y entre los aspectos que mejoraron fueron los servicios públicos y más tarde, en 1906 comenzó el servicio de energía eléctrica en toda la zona, abarcando la ciudad de Colima y Villa de Álvarez. Cabe decir que el nombre de este municipio significa lugar donde se hacen comales o lugar de comales debido a que es una palabra náhuatl. Actualmente es un lugar que ha logrado crecer con el paso del tiempo en pro de sus habitantes y del estado en general.

Además, es considerado como uno de los lugares más famosos del estado debido a que ganó popularidad en gracias al folclor, la leyenda y las tradiciones que comenzaron a tener mucho auge tiempo atrás. También es preciso señalar que Comala ha logrado sacar provecho de lo que tiene en su territorio, haciendo que forme parte de un lugar ideal para visitar en familia, contemplando las cosas naturales y creadas por el hombre, porque no se debe olvidar que estos dos aspectos son parte esencial de todo lugar, por lo que lo invitamos a consultar otras secciones interesantes, características de este municipio.

Organización y Objeto Social

El Plan Municipal de Desarrollo 2018 - 2021 contiene líneas de acción para que se cumplan los Objetivos de Desarrollo Sostenible, alineados a la Agenda 2030, que se enfoca en la sustentabilidad, mismos que se relacionan con las necesidades de la gente, donde se establecen los ejes rectores que incluyen el desarrollo social, económico, cultural y turístico, enfocado en el erradicación de la pobreza del Municipio para mantener la relación con el eje transversal que se enfoca en oportunidades para las y los ciudadanos.



En este Plan Municipal de Desarrollo se realizó un proceso de planeación cercano a la gente, donde se tomó en cuenta la opinión de la ciudadanía, con la finalidad de reconocer la calidad de los servicios con los que cuentan actualmente y de ahí partir para diseñar las propuestas de acción.

Bases de Preparación de los Estados Financieros

El 31 de diciembre de 2008 fue publicada en el Diario Oficial de la Federación la Ley General de Contabilidad Gubernamental (Ley de Contabilidad), que tiene como objeto establecer los criterios generales que regirán la Contabilidad Gubernamental y la emisión de información financiera de los entes públicos, con el fin de lograr su adecuada armonización, para facilitar a los entes públicos el registro y la fiscalización de los activos, pasivos, ingresos y gastos y, en general, contribuir a medir la eficacia, economía y eficiencia del gasto e ingreso públicos.

La Ley de Contabilidad es de observancia obligatoria para los poderes Ejecutivo, Legislativo y Judicial de la Federación, entidades federativas; los ayuntamientos de los municipios; los órganos político-administrativos de las demarcaciones territoriales del Distrito Federal; las entidades de la administración pública paraestatal, ya sean federales, estatales o municipales y los órganos autónomos Federales y Estatales.

Los entes públicos deberán generar y presentar periódicamente, conforme con lo establecido en la Ley General de Contabilidad Gubernamental y las resoluciones del CONAC, los siguientes estados e información contable:

- Estado de Situación Financiera
- Estado de Actividades
- Estado de Variaciones en la Hacienda Pública/Patrimonio
- Estado de Flujo de Efectivo
- Estado de Cambios en la Situación Financiera



- Estado Analítico de Activo
- Estado Analítico de la Deuda y Otros Pasivos
- Informe sobre Pasivos Contingentes
- Estado Analítico de Ingresos
- Estado sobre el Ejercicio del Presupuesto por ente público/ramo o dependencia
- Estado sobre el Ejercicio del Presupuesto por ente público/capítulo del gasto
- Estado sobre el Ejercicio del Presupuesto por ramo o dependencia/unidad responsable
- Estado sobre el Ejercicio del Presupuesto por ramo o dependencia/unidad responsable/capítulo y concepto del gasto
- Notas a los Estados Financieros

Políticas de Contabilidad Significativas

Las políticas de contabilidad que aplica el municipio, están conformadas por el conjunto de registros, procedimientos, criterios e informes, estructurados sobre la base de principios técnicos comunes destinados a captar, valorar, registrar, clasificar, informar e interpretar, las transacciones y eventos que, derivados de la actividad económica modifican la situación económica, financiera y patrimonial del municipio.

Con el fin de generar información financiera que facilite la toma de decisiones y sea un apoyo confiable en la administración de los recursos públicos.

Posición en Moneda Extranjera y Protección por Riesgo Cambiario

Los diversos eventos económicos, identificables y cuantificables que afectan los bienes e inversiones, las obligaciones y pasivos así como el patrimonio del municipio se realizan en Moneda Nacional.



Reporte Analítico del Activo

Dentro de este reporte encontramos lo siguiente:

a) Vida útil o porcentajes de depreciación, deterioro o amortización utilizados en los diferentes tipos de activos: no se contemplaron depreciaciones para este ejercicio fiscal.

b) Cambios en el porcentaje de depreciación o valor residual de los activos: no se contemplaron depreciaciones para este ejercicio fiscal.

c) Importe de los gastos capitalizados en el ejercicio, tanto financieros como de investigación y desarrollo: No se capitalizaron gastos financieros, de investigación y desarrollo.

d) Riesgos por tipo de cambio o tipo de interés de las inversiones financieras: no se cuenta inversiones con moneda extranjera, y el tipo de interés que se contrató está referenciado por la TIIE.

e) Valor activado en el ejercicio de los bienes contribuidos por la entidad: al término de la obra se genera la transferencia de las obras capitalizables al activo no circulante, como incremento del patrimonio Municipal.

f) Otras: no aplicó.

G) Desmantelamiento de activos: No se realizan desmantelamiento de Activos.

h) Administración de activos: Organización de rutas de trabajo, a través del establecimiento de metas, criterios y acciones que nos lleven a la utilización de una manera más efectiva.

Fideicomisos, Mandatos y Análogos

No aplica

Reporte de la Recaudación



INGRESOS	2023
NO ETIQUETADO	\$94,614,251.32
RECURSOS FISCALES	\$23,413,716.60
RECURSOS FEDERALES	\$71,200,534.72
OTROS RECURSOS DE LIBRE DISPOSICION	\$0.00
ETIQUETADO	\$72,263,826.99
RECURSOS FEDERALES	\$58,465,827.00
OTROS RECURSOS DE TRANSFERENCIAS FEDERALES ETIQUETADAS	\$13,797,999.99
TOTAL	\$166,878,078.31

Información sobre la Deuda

Denominación de las Deudas	Moneda de Contratación	Institución o País Acreedor	Saldo Inicial del Periodo	Saldo Final del Periodo
Corto Plazo				
Deuda Interna				
<i>Instituciones de Crédito</i>			0.00	0.00
CREDITO BANOBRAS	NACIONAL	MEXICO	0.00	0.00
BANOBRAS 15093	NACIONAL	MEXICO	0.00	0.00
BANOBRAS 7176	NACIONAL	MEXICO	1,000.01	216,738.61
BANOBRAS 7206	NACIONAL	MEXICO	-0.03	56,070.64
BANOBRAS FISM 12580	NACIONAL	MEXICO	0.00	0.00
<i>Títulos y Valores</i>			0.00	0.00
<i>Arrendamientos Financieros</i>			0.00	0.00
Deuda Externa				
<i>Organismos Financieros Internacionales</i>			0.00	0.00
<i>Deuda Bilateral</i>			0.00	0.00
<i>Títulos y Valores</i>			0.00	0.00
<i>Arrendamientos Financieros</i>			0.00	0.00
Subtotal de Deuda Pública a Corto Plazo			999.98	272,809.25
Largo Plazo				



Deuda Interna

Instituciones de Crédito

CREDITO BANOBRAS	NACIONAL	MEXICO	0.00	13,497,999.99
BANOBRAS 15093	NACIONAL	MEXICO	0.00	13,497,999.99
BANOBRAS 7176	NACIONAL	MEXICO	5,613,019.43	4,776,125.66
BANOBRAS 7206	NACIONAL	MEXICO	1,367,992.76	1,151,220.31
BANOBRAS FISM 12580	NACIONAL	MEXICO	0.00	0.00
<i>Títulos y Valores</i>			<i>0.00</i>	<i>0.00</i>
<i>Arrendamientos Financieros</i>			<i>0.00</i>	<i>0.00</i>

Deuda Externa

Organismos Financieros

<i>Internacionales</i>			<i>0.00</i>	<i>0.00</i>
<i>Deuda Bilateral</i>			<i>0.00</i>	<i>0.00</i>
<i>Títulos y Valores</i>			<i>0.00</i>	<i>0.00</i>
<i>Arrendamientos Financieros</i>			<i>0.00</i>	<i>0.00</i>

**Subtotal de Deuda Pública
a Largo Plazo**

6,981,012.34
19.95

Total de Otros Pasivos

27,535,207.81
21,355,150.08

**Total de Deuda Pública y
Otros Pasivos**

34,517,219.98
54,551,300.08

Calificaciones Otorgadas

No se cuenta con certificación

Procesos de Mejoras

Promover el desarrollo del municipio a través de la participación ciudadana, mejorando la seguridad pública mediante la atención de las necesidades de la población, generando paz y bienestar al brindar servicios públicos sostenibles de calidad, logrando de esta manera un Comala incluyente que potencialice su desarrollo social, económico, turístico, educativo y cultural, impulsando un trabajo en conjunto con las y los ciudadanos

Información por segmentos

No se generó información segmentada



Eventos posteriores al cierre

No se generaron eventos posteriores al cierre

Partes Relacionadas

No existen partes relacionadas que pudieran ejercer influencia significativa sobre la toma de decisiones financieras y operativas.



MUNICIPIO DE COMALA, COL.
Sistema Integral de Contabilidad Gubernamental
CONCILIACION ENTRE LOS INGRESOS PRESUPUESTARIOS Y CONTABLES
CORRESPONDIENTE DEL 1 DE ENERO AL 30 DE SEPTIEMBRE DE 2023
(Cifras en Pesos)

Clave	Descripción	Importe
1	TOTAL DE INGRESOS PRESUPUESTARIOS	166,878,078.31
2	MAS INGRESOS CONTABLES NO PRESUPUESTARIOS	0.00
2.1	<i>Ingresos Financieros</i>	0.00
2.2	<i>Incremento por variación de inventarios</i>	0.00
2.3	<i>Disminución del exceso de estimaciones por pérdida o deterioro u obsolescencia</i>	0.00
2.4	<i>Disminución del exceso de provisiones</i>	0.00
2.5	<i>Otros ingresos y beneficios varios</i>	0.00
2.6	<i>Otros ingresos contables no presupuestarios</i>	0.00
3	MENOS INGRESOS PRESUPUESTARIOS NO CONTABLES	13,510,230.46
3.1	<i>Aprovechamientos patrimoniales</i>	12,230.47
3.2	<i>Ingresos derivados de financiamientos</i>	13,497,999.99
3.3	<i>Otros Ingresos presupuestarios no contables</i>	0.00
4	TOTAL DE INGRESOS CONTABLES	153,367,847.85

Notas:

- 1.- SE DEBERAN INCLUIR LOS INGRESOS CONTABLES NO PRESUPUESTARIOS QUE NO SE REGULARIZARON PRESUPUESTARIAMENTE DURANTE EL EJERCICIO
- 2.- LOS INGRESOS FINANCIEROS Y OTROS INGRESOS SE REGULARIZARAN PRESUPUESTARIAMENTE DE ACUERDO A LA LEGISLACION APLICABLE

"BAJO PROTESTA DE DECIR VERDAD DECLARAMOS QUE LOS ESTADOS FINANCIEROS Y SUS NOTAS, SON RAZONABLEMENTE CORRECTOS Y SON REponsabilidad DEL EMISOR"



MUNICIPIO DE COMALA, COL.
Sistema Integral de Contabilidad Gubernamental
CONCILIACION ENTRE LOS EGRESOS PRESUPUESTARIOS Y LOS GASTOS CONTABLES
CORRESPONDIENTE DEL 1 DE ENERO AL 30 DE SEPTIEMBRE DE 2023
(Cifras en Pesos)

Clave	Descripción	Importe
1	TOTAL DE EGRESOS PRESUPUESTARIOS	129,750,522.52
2	MENOS EGRESOS PRESUPUESTARIOS NO CONTABLES	48,050,323.76
2.1	<i>Materias Primas y Materiales de Producción y Comercialización</i>	0.00
2.2	<i>Materias y Suministros</i>	0.00
2.3	<i>Mobiliario y equipo de administración</i>	654,334.64
2.4	<i>Mobiliario y equipo educacional y recreativo</i>	0.00
2.5	<i>Equipo e instrumental médico y de laboratorio</i>	0.00
2.6	<i>Vehículos y equipo de transporte</i>	2,992,800.00
2.7	<i>Equipo de defensa y seguridad</i>	0.00
2.8	<i>Maquinaria, otros equipos y herramientas</i>	89,029.58
2.9	<i>Activos biológicos</i>	0.00
2.10	<i>Bienes inmuebles</i>	0.00
2.11	<i>Activos intangibles</i>	800,400.00
2.12	<i>Obra Pública en Bienes de Dominio Público</i>	41,843,674.15
2.13	<i>Obra pública en bienes propios</i>	0.00
2.14	<i>Acciones y participaciones de capital</i>	0.00
2.15	<i>Compra de títulos y valores</i>	0.00
2.16	<i>Concesión de Préstamo</i>	0.00
2.17	<i>Inversiones en fideicomisos, mandatos y otros análogos</i>	0.00
2.18	<i>Provisiones para contingencias y otras erogaciones especiales</i>	0.00
2.19	<i>Amortización de la deuda pública</i>	781,856.95
2.20	<i>Adeudos de ejercicios fiscales anteriores (ADEFAS)</i>	888,228.44
2.21	<i>Otros Egresos Presupuestales No Contables</i>	0.00
3	MAS GASTOS CONTABLES NO PRESUPUESTARIOS	0.00
3.1	<i>Estimaciones, depreciaciones, deterioros, obsolescencia y amortizaciones</i>	0.00
3.2	<i>Provisiones</i>	0.00
3.3	<i>Disminución de inventarios</i>	0.00
3.4	<i>Aumento por insuficiencia de estimaciones por pérdida o deterioro u obsolescencia</i>	0.00
3.5	<i>Aumento por insuficiencia de provisiones</i>	0.00
3.6	<i>Otros Gastos</i>	0.00
3.7	<i>Otros Gastos Contables No Presupuestales</i>	0.00
4	TOTAL DE GASTO CONTABLE	81,700,198.76

NOTA: SE DEBERAN INCLUIR LOS GASTOS CONTABLES NO PRESUPUESTARIOS QUE NO SE REGULARIZARON PRESUPUESTARIAMENTE DURANTE EL EJERCICIO.

"BAJO PROTESTA DE DECIR VERDAD DECLARAMOS QUE LOS ESTADOS FINANCIEROS Y SUS NOTAS, SON RAZONABLEMENTE CORRECTOS Y SON REPOSABILIDAD DEL EMISOR"

Fecha: 31/12/2023 02:52:59 p. m.

Pág.: 16



MUNICIPIO DE COMALA, COL.
Sistema Integral de Contabilidad Gubernamental

ESTADO ANALITICO DEL ACTIVO
DEL 1 DE ENERO AL 30 DE SEPTIEMBRE DE 2023
(Cifras en Pesos)

Concepto	Saldo Inicial	Cargos del Periodo	Abonos del Periodo	Saldo Final	Variación del Periodo
ACTIVO	106,897,452.96	337,533,199.05	259,566,145.31	184,864,506.70	77,967,053.74
ACTIVO CIRCULANTE	27,805,623.32	284,465,975.57	249,078,737.61	63,192,861.28	35,387,237.96
EFFECTIVO Y EQUIVALENTES	22,873,433.36	275,199,207.37	243,618,784.98	54,453,855.75	31,580,422.39
DERECHOS A RECIBIR EFECTIVO O EQUIVALENTES	4,922,177.47	207,836.64	201,443.66	4,928,570.45	6,392.98
DERECHOS A RECIBIR BIENES O SERVICIOS	10,012.49	9,058,931.56	5,258,508.97	3,810,435.08	3,800,422.59
INVENTARIOS	0.00	0.00	0.00	0.00	0.00
ALMACÉN	0.00	0.00	0.00	0.00	0.00
ESTIMACIÓN POR PÉRDIDAS O DETERIORO DE ACTIVOS CIRCULANTES	0.00	0.00	0.00	0.00	0.00
OTROS ACTIVOS CIRCULANTES	0.00	0.00	0.00	0.00	0.00
ACTIVO NO CIRCULANTE	79,091,829.64	53,067,223.48	10,487,407.70	121,671,645.42	42,579,815.78
INVERSIONES FINANCIERAS A LARGO PLAZO	0.00	0.00	0.00	0.00	0.00
DERECHOS A RECIBIR EFECTIVO O EQUIVALENTES A LARGO PLAZO	0.00	0.00	0.00	0.00	0.00
BIENES INMUEBLES, INFRAESTRUCTURA Y CONSTRUCCIONES EN PROCESO	62,872,974.11	48,469,158.26	10,425,906.70	100,916,225.67	38,043,251.56
BIENES MUEBLES	13,750,347.76	3,797,665.22	61,501.00	17,486,511.98	3,736,164.22
ACTIVOS INTANGIBLES	567,820.00	800,400.00	0.00	1,368,220.00	800,400.00
DEPRECIACIONES, DETERIORO Y AMORTIZACIONES ACUMULADAS DE BIENES	0.00	0.00	0.00	0.00	0.00
ACTIVOS DIFERIDOS	1,900,687.77	0.00	0.00	1,900,687.77	0.00
ESTIMACIÓN POR PÉRDIDAS O DETERIORO DE ACTIVOS NO CIRCULANTES	0.00	0.00	0.00	0.00	0.00
OTROS ACTIVOS NO CIRCULANTES	0.00	0.00	0.00	0.00	0.00

PRESIDENTE MUNICIPAL

Felipe Michel S.

C. FÉLYPE DE JESUS MICHEL SANTANA

TESORERO MUNICIPAL

Cesar
C.P. CESAR ABERCADO RODRIGUEZ-RINCON

OFICIAL MAYOR

L.A.E. GUILERMINA VALENCIA MONTES
L.A.E. GUILERMINA VALENCIA MONTES



MUNICIPIO DE COMALA, COL.
 Sistema Integral de Contabilidad Gubernamental
ESTADO ANALITICO DE LA DEUDA Y OTROS PASIVOS
DEL 1 DE ENERO AL 30 DE SEPTIEMBRE DE 2023
 (Cifras en Pesos)

Denominación de las Deudas	Moneda de Contratación	Institución o País Acreedor	Saldo Inicial del Periodo	Saldo Final del Periodo
DEUDA PUBLICA				
Corto Plazo				
Deuda Interna				
<i>Instituciones de Crédito</i>				
CREDITO BANOBRAS	NACIONAL	MEXICO	0.00	0.00
BANOBRAS 15093	NACIONAL	MEXICO	0.00	0.00
BANOBRAS 7176	NACIONAL	MEXICO	1,000.01	216,738.61
BANOBRAS 7206	NACIONAL	MEXICO	-0.03	56,070.64
BANOBRAS FISM 12580	NACIONAL	MEXICO	0.00	0.00
<i>Títulos y Valores</i>				
<i>Arrendamientos Financieros</i>				
			0.00	0.00
			0.00	0.00
Deuda Externa				
<i>Organismos Financieros Internacionales</i>				
<i>Deuda Bilateral</i>				
<i>Títulos y Valores</i>				
<i>Arrendamientos Financieros</i>				
			0.00	0.00
			0.00	0.00
			0.00	0.00
			0.00	0.00
Subtotal de Deuda Pública a Corto Plazo			999.98	272,809.25
Largo Plazo				
Deuda Interna				
<i>Instituciones de Crédito</i>				
CREDITO BANOBRAS	NACIONAL	MEXICO	0.00	0.00
BANOBRAS 15093	NACIONAL	MEXICO	0.00	13,497,999.99
BANOBRAS 7176	NACIONAL	MEXICO	5,613,019.43	4,776,125.66
BANOBRAS 7206	NACIONAL	MEXICO	1,367,992.76	1,151,220.31
BANOBRAS FISM 12580	NACIONAL	MEXICO	0.00	0.00
<i>Títulos y Valores</i>				
<i>Arrendamientos Financieros</i>				
			0.00	0.00
			0.00	0.00
Deuda Externa				
<i>Organismos Financieros Internacionales</i>				
			0.00	0.00



MUNICIPIO DE COMALA, COL.
Sistema Integral de Contabilidad Gubernamental
ESTADO ANALITICO DE LA DEUDA Y OTROS PASIVOS
DEL 1 DE ENERO AL 30 DE SEPTIEMBRE DE 2023
(Cifras en Pesos)

Denominación de las Deudas	Moneda de Contratación	Institución o País Acreedor	Saldo Inicial del Periodo	Saldo Final del Periodo
<i>Deuda Bilateral</i>			0.00	0.00
<i>Títulos y Valores</i>			0.00	0.00
<i>Arrendamientos Financieros</i>			0.00	0.00
Subtotal de Deuda Pública a Largo Plazo			6,981,012.19	32,923,345.95
Total de Otros Pasivos			27,535,207.81	21,355,150.08
Total de Deuda Pública y Otros Pasivos			34,517,219.98	54,551,305.28



- **Información Presupuestaria**





- **Información Presupuestaria**
Estado Analítico de Ingresos





MUNICIPIO DE COMALA, COL.
 Sistema Integral de Contabilidad Gubernamental
ESTADO ANALITICO DE INGRESOS
DEL 1 DE ENERO AL 30 DE SEPTIEMBRE DE 2023

Rubro	Clave Presupuestaria	Descripción	Ingreso						Diferencia Ene-Sep (6=5-1)
			Estimado Ene-Sep (1)	Ampliaciones / (Reducciones) Ene-Sep (2)	Modificado Ene-Sep (3=1+2)	Devengado Ene-Sep (4)	Recaudado Ene-Sep (5)		
1		IMPUESTOS	11,251,985.31	282,493.43	11,534,478.74	12,506,567.33	12,506,567.33	1,254,582.02	
2		CUOTAS Y APORTACIONES DE SEGURIDAD SOCIAL	0.00	0.00	0.00	0.00	0.00	0.00	
3		CONTRIBUCIONES DE MEJORAS	0.00	261.46	261.46	261.46	261.46	261.46	
4		DERECHOS	6,743,077.04	428,001.92	7,171,078.96	8,605,229.79	8,605,229.79	1,862,152.75	
5		PRODUCTOS	706,329.47	180,753.90	887,083.37	1,808,720.67	1,808,720.67	1,102,391.20	
6		APROVECHAMIENTOS	472,143.87	81,066.72	553,210.59	490,685.70	490,685.70	18,541.83	
7		INGRESOS POR VENTA DE BIENES, PRESTACIÓN DE SERVICIOS Y OTROS INGRESOS	0.00	0.00	0.00	0.00	0.00	0.00	
8		PARTICIPACIONES, APORTACIONES, CONVENIOS, INCENTIVOS DERIVADOS DE LA COLABORACIÓN FISCAL Y FONDOS DISTINTOS DE APORTACIONES	124,616,410.07	-76,704.75	124,539,705.32	129,968,613.37	129,968,613.37	5,352,203.30	
9		TRANSFERENCIAS, ASIGNACIONES, SUBSIDIOS Y SUBVENCIONES, Y PENSIONES Y JUBILACIONES	0.00	0.00	0.00	0.00	0.00	0.00	
10		INGRESOS DERIVADOS DE FINANCIAMIENTOS	0.00	0.00	0.00	13,497,999.99	13,497,999.99	13,497,999.99	
TOTAL:			143,789,945.76	895,872.68	144,685,818.44	166,878,078.31	166,878,078.31	23,088,132.55	

Ingresos excedentes:

144,685,818.44

23,088,132.55



MUNICIPIO DE COMALA, COL.
 Sistema Integral de Contabilidad Gubernamental
ESTADO ANALITICO DE INGRESOS
DEL 1 DE ENERO AL 30 DE SEPTIEMBRE DE 2023

Rubro	Clave Presupuestaria	Descripción	Ingreso					Diferencia Ene-Sep (6=5-1)
			Estimado Ene-Sep (1)	Ampliaciones / (Reducciones) Ene-Sep (2)	Modificado Ene-Sep (3=1+2)	Devengado Ene-Sep (4)	Recaudado Ene-Sep (5)	
INGRESOS DEL PODER EJECUTIVO FEDERAL O ESTATAL Y DE LOS MUNICIPIOS								
1		IMPUESTOS	143,789,945.76	895,872.68	144,685,818.44	153,380,078.32	153,380,078.32	9,590,132.56
2		CUOTAS Y APORTACIONES DE SEGURIDAD SOCIAL	11,251,985.31	282,493.43	11,534,478.74	12,506,567.33	12,506,567.33	1,254,582.02
3		CONTRIBUCIONES DE MEJORAS	0.00	0.00	0.00	0.00	0.00	0.00
4		DERECHOS	0.00	261.46	261.46	261.46	261.46	261.46
5		PRODUCTOS 1	6,743,077.04	428,001.92	7,171,078.96	8,605,229.79	8,605,229.79	1,862,152.75
6		APROVECHAMIENTOS 2	706,329.47	180,753.90	887,083.37	1,808,720.67	1,808,720.67	1,102,391.20
8		PARTICIPACIONES, APORTACIONES, CONVENIOS, INCENTIVOS DERIVADOS DE LA COLABORACIÓN FISCAL Y FONDOS DISTINTOS DE APORTACIONES	472,143.87	81,066.72	553,210.59	490,685.70	490,685.70	18,541.83
			124,616,410.07	-76,704.75	124,539,705.32	129,968,613.37	129,968,613.37	5,352,203.30
9		TRANSFERENCIAS, ASIGNACIONES, SUBSIDIOS Y SUBVENCIONES, Y PENSIONES Y JUBILACIONES	0.00	0.00	0.00	0.00	0.00	0.00
INGRESOS DE LOS ENTES PÚBLICOS DE LOS PODERES LEGISLATIVO Y JUDICIAL, DE LOS ÓRGANOS AUTÓNOMOS Y DEL SECTOR PARAESTATAL O PARAMUNICIPAL, ASÍ COMO DE LAS EMPRESAS PRODUCTIVAS DEL ESTADO								
7		INGRESOS POR VENTA DE BIENES, PRESTACIÓN DE SERVICIOS Y OTROS INGRESOS 3	0.00	0.00	0.00	0.00	0.00	0.00
INGRESOS DERIVADOS DE FINANCIAMIENTO								
10		INGRESOS DERIVADOS DE FINANCIAMIENTOS	0.00	0.00	0.00	13,497,999.99	13,497,999.99	13,497,999.99
TOTAL:			143,789,945.76	895,872.68	144,685,818.44	166,878,078.31	166,878,078.31	23,088,132.55
Ingresos excedentes:					144,685,818.44			23,088,132.55

"BAJO PROTESTA DE DECIR VERDAD DECLARAMOS QUE LOS ESTADOS FINANCIEROS Y SUS NOTAS, SON RAZONABLEMENTE CORRECTOS Y SON RESPONSABILIDAD DEL EMISOR"



MUNICIPIO DE COMALA, COL.
Sistema Integral de Contabilidad Gubernamental
ESTADO ANALITICO DE INGRESOS
DEL 1 DE ENERO AL 30 DE SEPTIEMBRE DE 2023

Análisis por: Fuente de Financiamiento	Clave Presupuestaria	Descripción	Concepto	Rubro	Ingreso					Diferencia Ene-Sep (6=5-1)	
					Estimado Ene-Sep (1)	Ampliaciones / (Reducciones) Ene-Sep (2)	Modificado Ene-Sep (3=1+2)	Devengado Ene-Sep (4)	Recaudado Ene-Sep (5)		

Nota: Estas firmas corresponden al ESTADO ANALITICO DE INGRESOS

- 1.- Incluye intereses que generan las cuentas bancarias de los entes públicos en productos
- 2.- Incluye donativos en efectivo del Poder Ejecutivo, entre otros aprovechamientos.
- 3.- Se refiere a los ingresos propios obtenidos por los Poderes Legislativo y Judicial, los órganos Autónomos y las entidades de la administración pública paraestatal y paramunicipal por sus actividades diversas no inherentes a su operación que generan recursos y que no sean ingresos por venta de bienes o prestación de servicios, tales como donativos en efectivo, entre otros.



- **Información Presupuestaria**
Estado Analítico del Presupuesto de Egresos





MUNICIPIO DE COMALA, COL.
Sistema Integral de Contabilidad Gubernamental
ESTADO ANALITICO DEL EJERCICIO DEL PRESUPUESTO DE EGRESOS
 Clasificador por Objeto del Gasto (Capítulo y Concepto)

DEL 1 DE ENERO AL 30 DE SEPTIEMBRE DE 2023

Cap-Con	Clave Presupuestaria	Descripción	Concepto	Egresos					Subejercicio Ene-Sep (6=3+4)
				Aprobado Ene-Sep (1)	Ampliaciones / (Reducciones) Ene-Sep (2)	Modificado Ene-Sep (3=1+2)	Devengado Ene-Sep (4)	Pagado Ene-Sep (5)	
1 0		SERVICIOS PERSONALES		69,387,765.90	504,542.39	69,892,308.29	45,791,274.15	45,791,274.15	24,101,034.14
1 1		REMUNERACIONES AL PERSONAL DE CARACTER PERMANENTE		27,513,694.05	178,468.70	27,692,162.75	24,681,691.72	24,681,691.72	3,010,471.03
1 2		REMUNERACIONES AL PERSONAL DE CARÁCTER TRANSITORIO		3,159,996.76	-44,740.00	3,115,256.76	2,545,571.16	2,545,571.16	569,685.60
1 3		REMUNERACIONES ADICIONALES Y ESPECIALES		22,210,931.72	-281,155.93	21,929,775.79	7,791,079.08	7,791,079.08	14,138,696.71
1 4		SEGURIDAD SOCIAL		3,400,239.97	588,081.26	3,988,321.23	2,546,618.15	2,546,618.15	1,441,703.08
1 5		OTRAS PRESTACIONES SOCIALES Y ECONOMICAS		12,142,783.62	263,038.75	12,405,822.37	7,996,378.66	7,996,378.66	4,409,443.71
1 6		PREVISIONES		500,000.00	-199,150.39	300,849.61	0.00	0.00	300,849.61
1 7		PAGO DE ESTIMULOS A SERVIDORES PUBLICOS		460,119.78	0.00	460,119.78	229,935.38	229,935.38	230,184.40
2 0		MATERIALES Y SUMINISTROS		6,862,857.95	1,472,727.75	8,335,585.70	7,090,384.41	6,875,967.00	1,245,201.29
2 1		MATERIALES DE ADMINISTRACION, EMISION DE DOCUMENTOS Y ARTICULOS OFICIALES		390,842.77	544,969.74	935,812.51	839,496.18	822,339.37	96,316.33
2 2		ALIMENTOS Y UTENSILIOS		224,800.84	194,574.29	419,375.13	374,764.03	368,165.38	44,611.10
2 3		MATERIAS PRIMAS Y MATERIALES DE PRODUCCION Y COMERCIALIZACION		0.00	0.00	0.00	0.00	0.00	0.00
2 4		MATERIALES Y ARTICULOS DE CONSTRUCCION Y DE REPARACION		363,175.69	222,615.23	585,790.92	440,581.04	409,769.38	145,209.88
2 5		PRODUCTOS QUIMICOS, FARMACEUTICOS Y DE LABORATORIO		141,563.15	13,950.00	155,513.15	105,454.28	105,454.28	50,058.87
2 6		COMBUSTIBLES, LUBRICANTES Y ADITIVOS		4,261,711.34	228,908.00	4,490,619.34	3,934,779.57	3,826,032.15	555,839.77
2 7		VESTUARIO, BLANCOS, PRENDAS DE PROTECCION Y ARTICULOS DEPORTIVOS		407,574.65	-65,000.00	342,574.65	108,092.71	108,092.71	234,481.94
2 8		MATERIALES Y SUMINISTROS PARA SEGURIDAD		9,696.49	0.00	9,696.49	8,804.00	4,904.00	892.49
2 9		HERRAMIENTAS, REFACCIONES Y ACCESORIOS MENORES		1,063,493.02	332,710.49	1,396,203.51	1,278,412.60	1,231,209.73	117,790.91
3 0		SERVICIOS GENERALES		9,142,269.76	5,670,376.65	14,812,646.41	12,202,374.76	12,161,698.94	2,610,271.65
3 1		SERVICIOS BÁSICOS		4,642,816.29	629,507.52	5,272,323.81	4,460,902.32	4,460,312.32	811,421.49
3 2		SERVICIOS DE ARRENDAMIENTO		308,055.40	286,092.00	594,147.40	501,510.92	485,734.92	92,636.48
3 3		SERVICIOS PROFESIONALES, CIENTÍFICOS, TÉCNICOS Y OTROS SERVICIOS		1,171,310.35	1,135,522.25	2,306,832.60	1,693,361.73	1,693,361.73	613,470.87
3 4		SERVICIOS FINANCIEROS, BANCARIOS Y COMERCIALES		396,745.11	-56,317.43	340,427.68	156,179.71	156,179.71	184,247.97
3 5		SERVICIOS DE INSTALACION, REPARACION, MANTENIMIENTO Y CONSERVACION		502,204.93	141,856.00	644,060.93	392,481.84	372,556.82	251,579.09
3 6		SERVICIOS DE COMUNICACION SOCIAL Y PUBLICIDAD		95,486.95	-25,715.33	69,771.62	34,308.09	34,308.09	35,463.53
3 7		SERVICIOS DE TRASLADO Y VIATICOS		0.00	11,500.00	11,500.00	5,075.00	5,075.00	6,425.00
3 8		SERVICIOS OFICIALES		444,218.50	176,182.18	620,400.68	426,157.25	423,257.25	194,243.43
3 9		OTROS SERVICIOS GENERALES		1,581,432.23	3,371,749.46	4,953,181.69	4,532,397.90	4,530,913.10	420,783.79

"BAJO PROTESTA DE DECIR VERDAD DECLARAMOS QUE LOS ESTADOS FINANCIEROS Y SUS NOTAS, SON RAZONABLEMENTE CORRECTOS Y SON RESPONSABILIDAD DEL EMISOR"



MUNICIPIO DE COMALA, COL.
Sistema Integral de Contabilidad Gubernamental
ESTADO ANALITICO DEL EJERCICIO DEL PRESUPUESTO DE EGRESOS
 Clasificador por Objeto del Gasto (Capítulo y Concepto)
DEL 1 DE ENERO AL 30 DE SEPTIEMBRE DE 2023

Análisis por: Clasificador por Objeto del Gasto		Egresos					Subejercicio
Clave Presupuestaria	Descripción	Aprobado Ene-Sep (1)	Ampliaciones / (Reducciones) Ene-Sep (2)	Modificado Ene-Sep (3=1+2)	Devengado Ene-Sep (4)	Pagado Ene-Sep (5)	Ene-Sep (6=3-4)
Cap-Con	Concepto						
4 0	TRANSFERENCIAS, ASIGNACIONES, SUBSIDIOS Y OTRAS AYUDAS	20,794,679.93	220,000.00	21,014,679.93	15,986,335.91	15,598,820.96	5,028,344.02
4 1	TRANSFERENCIAS INTERNAS Y ASIGNACIONES AL SECTOR PÚBLICO	0.00	0.00	0.00	0.00	0.00	0.00
4 2	TRANSFERENCIAS AL RESTO DEL SECTOR PÚBLICO	3,475,000.00	101,000.00	3,576,000.00	3,486,828.78	3,486,828.78	89,171.22
4 3	SUBSIDIOS Y SUBVENCIONES	726,506.50	109,000.00	835,506.50	737,199.40	737,199.40	98,307.10
4 4	AYUDAS SOCIALES	224,100.00	10,000.00	234,100.00	146,400.00	146,400.00	87,700.00
4 5	PENSIONES Y JUBILACIONES	16,369,073.43	0.00	16,369,073.43	11,615,907.73	11,228,392.78	4,753,165.70
4 6	TRANSFERENCIAS A FIDEICOMISOS, MANDATOS Y CONTRATOS ANALOGOS.	0.00	0.00	0.00	0.00	0.00	0.00
4 7	TRANSFERENCIAS A LA SEGURIDAD SOCIAL	0.00	0.00	0.00	0.00	0.00	0.00
4 8	DONATIVOS	0.00	0.00	0.00	0.00	0.00	0.00
4 9	TRANSFERENCIAS AL EXTERIOR	0.00	0.00	0.00	0.00	0.00	0.00
5 0	BIENES MUEBLES, INMUEBLES E INTANGIBLES	2,731,200.57	3,828,024.00	6,559,224.57	4,536,564.22	4,536,564.22	2,022,660.35
5 1	MOBILIARIO Y EQUIPO DE ADMINISTRACION	332,256.00	469,710.00	801,966.00	654,334.64	654,334.64	147,631.36
5 2	MOBILIARIO Y EQUIPO EDUCACIONAL Y RECREATIVO	0.00	0.00	0.00	0.00	0.00	0.00
5 3	EQUIPO E INSTRUMENTAL MEDICO Y DE LABORATORIO	0.00	0.00	0.00	0.00	0.00	0.00
5 4	VEHICULOS Y EQUIPO DE TRANSPORTE	1,500,000.00	2,992,800.00	4,492,800.00	2,992,800.00	2,992,800.00	1,500,000.00
5 5	EQUIPO DE DEFENSA Y SEGURIDAD	17,357.85	0.00	17,357.85	0.00	0.00	17,357.85
5 6	MAQUINARIA, OTROS EQUIPOS Y HERRAMIENTAS	81,186.72	65,514.00	146,700.72	89,029.58	89,029.58	57,671.14
5 7	ACTIVOS BIOLÓGICOS	0.00	0.00	0.00	0.00	0.00	0.00
5 8	BIENES INMUEBLES	0.00	0.00	0.00	0.00	0.00	0.00
5 9	ACTIVOS INTANGIBLES	800,400.00	300,000.00	1,100,400.00	800,400.00	800,400.00	300,000.00
6 0	INVERSION PÚBLICA	36,337,743.72	19,666,025.37	56,003,769.09	41,843,674.15	41,801,364.31	14,160,094.94
6 1	OBRA PÚBLICA EN BIENES DE DOMINIO PÚBLICO	36,337,743.72	19,666,025.37	56,003,769.09	41,843,674.15	41,801,364.31	14,160,094.94
6 2	OBRA PÚBLICA EN BIENES PROPIOS	0.00	0.00	0.00	0.00	0.00	0.00
6 3	PROYECTOS PRODUCTIVOS Y ACCIONES DE FOMENTO	0.00	0.00	0.00	0.00	0.00	0.00
7 0	INVERSIONES FINANCIERAS Y OTRAS PROVISIONES	0.00	0.00	0.00	0.00	0.00	0.00
7 1	INVERSIONES PARA EL FOMENTO DE ACTIVIDADES PRODUCTIVAS	0.00	0.00	0.00	0.00	0.00	0.00
7 2	ACCIONES Y PARTICIPACIONES DE CAPITAL	0.00	0.00	0.00	0.00	0.00	0.00
7 3	COMPRA DE TITULOS Y VALORES	0.00	0.00	0.00	0.00	0.00	0.00
7 4	CONCESION DE PRESTAMOS	0.00	0.00	0.00	0.00	0.00	0.00
7 5	INVERSIONES EN FIDEICOMISOS, MANDATOS Y OTROS ANALOGOS	0.00	0.00	0.00	0.00	0.00	0.00
7 6	OTRAS INVERSIONES FINANCIERAS	0.00	0.00	0.00	0.00	0.00	0.00

"BAJO PROTESTA DE DECIR VERDAD DECLARAMOS QUE LOS ESTADOS FINANCIEROS Y SUS NOTAS, SON RAZONABLEMENTE CORRECTOS Y SON REPOSABILIDAD DEL EMISOR"



MUNICIPIO DE COMALA, COL.
Sistema Integral de Contabilidad Gubernamental
ESTADO ANALITICO DEL EJERCICIO DEL PRESUPUESTO DE EGRESOS
 Clasificador por Objeto del Gasto (Capítulo y Concepto)

DEL 1 DE ENERO AL 30 DE SEPTIEMBRE DE 2023

Análisis por: Clasificador por Objeto del Gasto		Egresos					Subejercicio
Clave Presupuestaria	Descripción	Aprobado Ene-Sep (1)	Ampliaciones / (Reducciones) Ene-Sep (2)	Modificado Ene-Sep (3=1+2)	Devengado Ene-Sep (4)	Pagado Ene-Sep (5)	Ene-Sep (6=3-4)
Cap-Con	Concepto	(1)	(2)	(3=1+2)	(4)	(5)	(6=3-4)
7 9	PROVISIONES PARA CONTINGENCIAS Y OTRAS EROGACIONES ESPECIALES	0.00	0.00	0.00	0.00	0.00	0.00
8 0	PARTICIPACIONES Y APORTACIONES	0.00	0.00	0.00	0.00	0.00	0.00
8 1	PARTICIPACIONES	0.00	0.00	0.00	0.00	0.00	0.00
8 3	APORTACIONES	0.00	0.00	0.00	0.00	0.00	0.00
8 5	CONVENIOS	0.00	0.00	0.00	0.00	0.00	0.00
9 0	DEUDA PUBLICA	2,428,687.30	273,000.00	2,701,687.30	2,299,914.92	2,299,914.92	401,772.38
9 1	AMORTIZACION DE LA DEUDA PUBLICA	781,856.95	0.00	781,856.95	781,856.95	781,856.95	0.00
9 2	INTERESES DE LA DEUDA PUBLICA	638,830.35	60,000.00	698,830.35	629,829.53	629,829.53	69,000.82
9 3	COMISIONES DE LA DEUDA PUBLICA	0.00	0.00	0.00	0.00	0.00	0.00
9 4	GASTOS DE LA DEUDA PUBLICA	0.00	0.00	0.00	0.00	0.00	0.00
9 5	COSTO POR CEBERTURAS	0.00	0.00	0.00	0.00	0.00	0.00
9 6	APOYOS FINANCIEROS	0.00	0.00	0.00	0.00	0.00	0.00
9 9	ADEUDOS DE EJERCICIOS FISCALES ANTERIORES (ADEFAS)	1,008,000.00	213,000.00	1,221,000.00	888,228.44	888,228.44	332,771.56
TOTAL DEL GASTO:		147,685,205.13	31,634,696.16	179,319,901.29	129,750,522.52	129,065,604.50	49,569,378.77



MUNICIPIO DE COMALA, COL.
Sistema Integral de Contabilidad Gubernamental
ESTADO ANALITICO DEL EJERCICIO DEL PRESUPUESTO DE EGRESOS
 Clasificación Económica (Tipo de Gasto)

DEL 1 DE ENERO AL 30 DE SEPTIEMBRE DE 2023

TG	Clave Presupuestaria	Descripción Concepto	Egresos					Subejercicio Ene-Sep (6=3-4)
			Aprobado Ene-Sep (1)	Ampliaciones / (Reducciones) Ene-Sep (2)	Modificado Ene-Sep (3=1+2)	Devengado Ene-Sep (4)	Pagado Ene-Sep (5)	
1		GASTO CORRIENTE	94,196,531.03	7,240,246.79	101,436,777.82	71,080,660.65	70,825,567.42	30,356,117.17
2		GASTO DE CAPITAL	36,337,743.72	24,394,449.37	60,732,193.09	46,272,097.19	46,229,787.35	14,460,095.90
3		AMORTIZACION DE LA DEUDA Y DISMINUCION DE PASIVOS	781,856.95	0.00	781,856.95	781,856.95	781,856.95	0.00
4		PENSIONES Y JUBILACIONES	16,369,073.43	0.00	16,369,073.43	11,615,907.73	11,228,392.78	4,753,165.70
5		PARTICIPACIONES	0.00	0.00	0.00	0.00	0.00	0.00
TOTAL DEL GASTO:			147,685,205.13	31,634,696.16	179,319,901.29	129,750,522.52	129,065,604.50	49,569,378.77



MUNICIPIO DE COMALA, COL.
Sistema Integral de Contabilidad Gubernamental
ESTADO ANALITICO DEL EJERCICIO DEL PRESUPUESTO DE EGRESOS

Clasificación Administrativa

DEL 1 DE ENERO AL 30 DE SEPTIEMBRE DE 2023

UP-JUR-UE	Clave Presupuestaria	Descripción	Concepto	Egresos					Subejercicio Ene-Sep (6=3+4)
				Aprobado Ene-Sep (1)	Ampliaciones / (Reducciones) Ene-Sep (2)	Modificado Ene-Sep (3=1+2)	Devengado Ene-Sep (4)	Pagado Ene-Sep (5)	
01	CABILDO			5,447,739.21	-247,500.00	5,200,239.21	3,810,080.97	3,810,080.97	1,390,158.24
01 01	CABILDO			5,447,739.21	-247,500.00	5,200,239.21	3,810,080.97	3,810,080.97	1,390,158.24
01 01 01	CABILDO			5,447,739.21	-247,500.00	5,200,239.21	3,810,080.97	3,810,080.97	1,390,158.24
02	PRESIDENCIA			3,536,766.06	186,018.02	3,722,784.08	2,653,248.42	2,641,670.04	1,069,535.66
02 01	PRESIDENCIA			3,536,766.06	186,018.02	3,722,784.08	2,653,248.42	2,641,670.04	1,069,535.66
02 01 01	DESPACHO DEL PRESIDENTE			2,032,189.43	68,067.33	2,100,256.76	1,523,630.68	1,515,138.78	576,626.08
02 01 02	COMUNICACION SOCIAL			619,531.21	-9,096.03	610,435.18	408,049.63	408,049.63	202,385.55
02 01 03	EVENTOS ESPECIALES			241,824.78	-8,503.28	233,321.50	160,328.10	158,341.32	72,993.40
02 01 04	ATENCION CIUDADANA			113,651.87	7,550.00	121,201.87	87,098.90	87,098.90	34,102.97
02 01 05	DIRECCION DE TURISMO			529,568.77	128,000.00	657,568.77	474,141.11	473,041.41	183,427.66
03	SECRETARIA			5,660,901.64	155,247.78	5,816,149.42	3,981,966.72	3,981,376.72	1,834,182.70
03 01	SECRETARIA			5,660,901.64	155,247.78	5,816,149.42	3,981,966.72	3,981,376.72	1,834,182.70
03 01 01	DESPACHO DEL SECRETARIO			2,084,032.50	22,056.27	2,106,088.77	1,405,919.18	1,405,919.18	700,169.59
03 01 02	DIRECCION JURIDICA			572,690.37	2,000.00	574,690.37	371,070.58	370,480.58	203,619.79
03 01 03	DIRECCION DE REGISTRO CIVIL			1,355,276.77	41,191.51	1,396,468.28	963,686.69	963,686.69	432,781.59
03 01 04	JUNTA MUNICIPAL DE ZACUALPAN			154,332.56	-9,000.00	145,332.56	114,152.69	114,152.69	31,179.87
03 01 05	JUNTA MUNICIPAL DE SUCHITLAN			160,839.06	99,000.00	259,839.06	169,983.00	169,983.00	89,856.06
03 01 06	COMISARIAS			489,786.92	0.00	489,786.92	373,443.84	373,443.84	116,343.08
03 01 07	TELEMATICA			713,676.78	0.00	713,676.78	493,003.79	493,003.79	220,672.99
03 01 08	JUEZ CIVICO			130,266.68	0.00	130,266.68	90,706.95	90,706.95	39,559.73
04	TESORERIA			6,679,636.52	1,192,268.49	7,871,905.01	5,896,855.22	5,893,528.73	1,975,049.79
04 01	TESORERIA			6,679,636.52	1,192,268.49	7,871,905.01	5,896,855.22	5,893,528.73	1,975,049.79
04 01 01	DESPACHO DEL TESORERO			3,022,033.61	1,111,945.55	4,133,979.16	3,249,642.79	3,249,192.77	884,336.37
04 01 02	INGRESOS			454,192.13	2,690.88	456,883.01	335,078.89	335,078.89	121,804.12
04 01 03	EGRESOS Y CONTROL PRESUPUESTAL			773,945.92	2,188.62	776,134.54	567,061.70	567,061.70	209,072.84
04 01 05	CATASTRO			2,429,464.86	75,443.44	2,504,908.30	1,745,071.84	1,742,195.37	759,836.46
05	OFICIALIA MAYOR			10,743,735.64	-217,656.05	10,526,079.59	6,630,414.80	6,557,269.39	3,895,664.79
05 01	OFICIALIA MAYOR			10,743,735.64	-217,656.05	10,526,079.59	6,630,414.80	6,557,269.39	3,895,664.79
05 01 01	DESPACHO DEL OFICIAL MAYOR			10,306,843.18	-217,668.25	10,089,174.93	6,311,933.01	6,238,787.60	3,777,241.92
05 01 03	RECURSOS HUMANOS			436,892.46	12.20	436,904.66	318,481.79	318,481.79	118,422.87
06	OBRAS PUBLICAS, DESARROLLO URBANO			2,897,252.58	2,145,257.36	5,042,509.94	3,429,132.31	3,420,486.34	1,613,377.63
06 01	OBRAS PUBLICAS, DESARROLLO URBANO			2,897,252.58	2,145,257.36	5,042,509.94	3,429,132.31	3,420,486.34	1,613,377.63
06 01 01	OBRAS PUBLICAS, DESARROLLO URBANO			2,281,252.87	2,206,657.36	4,487,910.23	3,052,481.32	3,043,835.35	1,435,428.91
06 01 02	DEPARTAMENTO DE CONSTRUCCION Y SUPERVISION			204,875.53	0.00	204,875.53	126,530.76	126,530.76	78,344.77
06 01 03	DEPARTAMENTO DE DESARROLLO URBANO			411,124.18	-61,400.00	349,724.18	250,120.23	250,120.23	99,603.95

BAJO PROTESTA DE DECIR VERDAD DECLARAMOS QUE LOS ESTADOS FINANCIEROS Y SUS NOTAS, SON RAZONABLEMENTE CORRECTOS Y SON RESPONSABILIDAD DEL EMISOR



MUNICIPIO DE COMALA, COL.
Sistema Integral de Contabilidad Gubernamental
ESTADO ANALITICO DEL EJERCICIO DEL PRESUPUESTO DE EGRESOS
 Clasificación Administrativa

DEL 1 DE ENERO AL 30 DE SEPTIEMBRE DE 2023

UP-UR-UE	Clave Presupuestaria	Descripción	Concepto	Egresos					Subejercicio Ene-Sep (6=3-4)
				Aprobado Ene-Sep (1)	Ampliaciones / (Reducciones) Ene-Sep (2)	Modificado Ene-Sep (3=1+2)	Devengado Ene-Sep (4)	Pagado Ene-Sep (5)	
07	DIRECCION DE PLANEACION			1,088,011.59	237.31	1,088,248.90	771,305.45	771,305.45	316,943.45
07 01	DIRECCION DE PLANEACION			1,088,011.59	237.31	1,088,248.90	771,305.45	771,305.45	316,943.45
07 01 01	DIRECCION DE PLANEACION			1,088,011.59	237.31	1,088,248.90	771,305.45	771,305.45	316,943.45
08	SERVICIOS PUBLICOS			25,447,307.31	5,158,387.73	30,605,695.04	22,324,605.62	22,215,453.88	8,281,089.42
08 01	SERVICIOS PUBLICOS			25,447,307.31	5,158,387.73	30,605,695.04	22,324,605.62	22,215,453.88	8,281,089.42
08 01 01	DESPACHO DEL DIRECTOR DE SERVICIOS PUBLICOS			3,470,964.13	197,626.52	3,668,590.65	1,674,871.21	1,625,134.50	1,993,719.44
08 01 02	RECOLECCION DE BASURA			3,197,850.49	3,328,052.53	6,525,903.02	5,932,835.25	5,896,304.41	593,067.77
08 01 03	ALUMBRADO PUBLICO			5,204,555.84	402,652.62	5,607,208.46	4,658,679.06	4,650,850.23	948,529.40
08 01 04	RASTRO			1,014,948.26	-188,661.22	826,287.04	605,152.64	598,921.13	221,134.40
08 01 05	MANTENIMIENTO VIA PUBLICA, PARQUES Y JARDINES			12,558,988.59	1,137,023.12	13,696,011.71	9,275,874.29	9,267,050.44	4,420,137.42
08 01 06	PANTEON			0.00	281,694.16	281,694.16	177,193.17	177,193.17	104,500.99
09	DESARROLLO AGROPECUARIO			198,309.58	23,500.06	221,809.64	146,587.64	146,147.84	75,222.00
09 01	DESARROLLO AGROPECUARIO			198,309.58	23,500.06	221,809.64	146,587.64	146,147.84	75,222.00
09 01 01	DESPACHO DEL DIRECTOR DE DESARROLLO AGROPECUARIO			198,309.58	23,500.06	221,809.64	146,587.64	146,147.84	75,222.00
10	EDUCACIÓN, CULTURA Y DEPORTE			9,479,683.61	1,595,012.62	11,074,696.23	7,895,144.17	7,879,355.77	3,179,552.06
10 01	EDUCACIÓN, CULTURA Y DEPORTE			9,479,683.61	1,595,012.62	11,074,696.23	7,895,144.17	7,879,355.77	3,179,552.06
10 01 01	DESPACHO DEL DIRECTOR DE EDUCACION, CULTURA Y DEPORTE			4,878,035.62	405,303.82	5,283,339.44	3,692,520.10	3,678,397.47	1,590,819.34
10 01 02	ACCION CULTURAL			582,197.59	0.00	582,197.59	363,307.27	363,307.27	218,890.32
10 01 04	BIBLIOTECAS			2,650,929.05	504,997.80	3,155,926.85	2,359,623.07	2,359,623.07	796,303.78
10 01 05	COORDINACION MUNICIPAL DEL DEPORTE			1,264,119.48	667,395.50	1,931,514.98	1,404,957.13	1,403,291.36	526,557.85
10 01 07	COORDINACION DE ATENCION A LA JUVENTUD			104,401.87	17,315.50	121,717.37	74,736.60	74,736.60	46,980.77
11	DIRECCION DE SEGURIDAD PUBLICA			13,490,784.53	565,654.29	14,056,438.82	9,299,513.06	9,267,614.02	4,756,925.76
11 01	DIRECCION DE SEGURIDAD PUBLICA			13,490,784.53	565,654.29	14,056,438.82	9,299,513.06	9,267,614.02	4,756,925.76
11 01 01	SEGURIDAD PUBLICA			13,360,064.66	565,654.29	13,925,718.95	9,211,568.96	9,179,669.92	4,714,149.99
11 01 02	COORDINACION DE PREVENCIÓN AL DELITO			130,719.87	0.00	130,719.87	87,944.10	87,944.10	42,775.77
12	CONTRALORIA INTERNA			947,943.63	8,100.00	956,043.63	657,732.21	657,732.21	298,311.42
12 01	CONTRALORIA INTERNA			947,943.63	8,100.00	956,043.63	657,732.21	657,732.21	298,311.42
12 01 01	CONTRALOR INTERNO			665,240.19	0.00	665,240.19	449,055.45	449,055.45	216,184.74
12 01 02	DEPARTAMENTO DE INVESTIGACION INTERNA			135,185.05	0.00	135,185.05	94,132.65	94,132.65	41,052.40
12 01 03	DEPARTAMENTO DE SUBSTANCIACION INTERNA			147,518.39	8,100.00	155,618.39	114,544.11	114,544.11	41,074.28
13	DIRECCION DE PROTECCION CIVIL			2,206,291.44	748,545.62	2,954,837.06	1,872,109.19	1,871,581.19	1,082,727.87
13 01	DIRECCION DE PROTECCION CIVIL			2,206,291.44	748,545.62	2,954,837.06	1,872,109.19	1,871,581.19	1,082,727.87
13 01 01	PROTECCION CIVIL			2,206,291.44	748,545.62	2,954,837.06	1,872,109.19	1,871,581.19	1,082,727.87



MUNICIPIO DE COMALA, COL.
Sistema Integral de Contabilidad Gubernamental
ESTADO ANALITICO DEL EJERCICIO DEL PRESUPUESTO DE EGRESOS

Clasificación Administrativa

DEL 1 DE ENERO AL 30 DE SEPTIEMBRE DE 2023

UP-UR-UE	Clave Presupuestaria	Descripción	Concepto	Egresos						Subejercicio Ene-Sep (6=3+4)
				Aprobado Ene-Sep (1)	Ampliaciones / (Reducciones) Ene-Sep (2)	Modificado Ene-Sep (3=1+2)	Devengado Ene-Sep (4)	Pagado Ene-Sep (5)		
14		JUBILADOS Y PENSIONADOS		16,369,073.43	0.00	16,369,073.43	11,615,907.73	11,228,392.78	4,753,165.70	
14 01		JUBILADOS Y PENSIONADOS		16,369,073.43	0.00	16,369,073.43	11,615,907.73	11,228,392.78	4,753,165.70	
14 01 01		JUBILADOS Y PENSIONADOS		16,369,073.43	0.00	16,369,073.43	11,615,907.73	11,228,392.78	4,753,165.70	
15		ORGANISMOS PUBLICOS DECENTRALIZADOS		4,175,000.00	120,000.00	4,295,000.00	4,116,828.78	4,116,828.78	178,171.22	
15 01		ORGANISMOS PUBLICOS DESCENTRALIZADOS		4,175,000.00	120,000.00	4,295,000.00	4,116,828.78	4,116,828.78	178,171.22	
15 01 01		DIF MUNICIPAL		3,370,000.00	120,000.00	3,490,000.00	3,416,919.78	3,416,919.78	73,080.22	
15 01 03		COMISION DE AGUA POTABLE Y ALCANTARILLADO DE COMALA		85,000.00	0.00	85,000.00	69,909.00	69,909.00	15,091.00	
15 01 04		INSTITUTO DE LA MUJER		720,000.00	0.00	720,000.00	630,000.00	630,000.00	90,000.00	
16		OBRA PUBLICA E INVERSION		36,337,743.72	19,666,025.37	56,003,769.09	41,843,674.15	41,801,364.31	14,160,094.94	
16 01		OBRA PUBLICA		36,337,743.72	-36,337,743.72	0.00	41,843,674.15	41,801,364.31	14,160,094.94	
16 01 01		OBRA PUBLICA AUTORIZADA		0.00	41,652,777.64	41,652,777.64	27,600,895.15	27,558,585.31	14,051,882.49	
16 01 02		OBRA PUBLICA EN EJECUCION		0.00	14,350,991.45	14,350,991.45	14,242,779.00	14,242,779.00	108,212.45	
16 01 03		REFERENDOS DE OBRA PUBLICA		0.00	273,000.00	2,701,687.30	2,299,914.92	2,299,914.92	401,772.38	
17		DEUDA PUBLICA		2,428,687.30	273,000.00	2,701,687.30	2,299,914.92	2,299,914.92	401,772.38	
17 01		DEUDA PUBLICA		2,428,687.30	273,000.00	2,701,687.30	2,299,914.92	2,299,914.92	401,772.38	
17 01 01		DEUDA PUBLICA		2,428,687.30	273,000.00	2,701,687.30	2,299,914.92	2,299,914.92	401,772.38	
18		TRANSFERENCIAS, SUBSIDIOS Y AYUDAS		224,100.00	10,000.00	234,100.00	146,400.00	146,400.00	87,700.00	
18 02		TRANSFERENCIAS, SUBSIDIOS Y AYUDAS		224,100.00	10,000.00	234,100.00	146,400.00	146,400.00	87,700.00	
18 02 02		COMUNIDAD FRATERNA POR UNA VIDA MEJOR I.A.P.		27,000.00	0.00	27,000.00	18,000.00	18,000.00	9,000.00	
18 02 05		SECRETARIA DE SALUD		31,500.00	0.00	31,500.00	10,800.00	10,800.00	20,700.00	
18 02 21		CENTRO DE ATENCION MULTIPLE BERTHA MARGARITA GARCIA NAVA TM		0.00	40,000.00	40,000.00	40,000.00	40,000.00	0.00	
18 02 27		APOYOS SOCIALES		75,600.00	0.00	75,600.00	75,600.00	75,600.00	0.00	
18 02 30		AYUDAS DIVERSAS		90,000.00	-30,000.00	60,000.00	2,000.00	2,000.00	58,000.00	
19		FERIAS, FESTEJOS Y FESTIVALES		326,237.34	252,597.56	578,834.90	359,101.16	359,101.16	219,733.74	
19 01		FERIAS, FIESTAS Y EVENTOS EN CABECERA		206,237.34	254,397.56	460,634.90	359,101.16	359,101.16	101,533.74	
19 01 01		FIESTAS PATRIAS		30,462.68	26,282.96	56,745.64	45,430.10	45,430.10	11,315.54	
19 01 02		FERIA DEL MEZCAL Y SU CULTURA		0.00	109,591.08	109,591.08	59,373.68	59,373.68	50,217.40	
19 01 05		FERIA DEL PONCHE, PAN Y CAFE		135,774.66	118,523.52	254,298.18	254,297.38	254,297.38	0.80	
19 01 08		FESTIVAL DE LAS ARTESANIAS		20,000.00	0.00	20,000.00	0.00	0.00	20,000.00	
19 01 09		FESTIVAL DE LA CERVEZA		20,000.00	0.00	20,000.00	0.00	0.00	20,000.00	
19 02		FESTIVALES SOCIALES		120,000.00	-1,800.00	118,200.00	0.00	0.00	118,200.00	
19 02 01		FESTIVAL DIA DE REYES		50,000.00	-1,800.00	48,200.00	0.00	0.00	48,200.00	
19 02 02		FESTIVAL DIA DE LA MADRE Y DEL NIÑO		70,000.00	0.00	70,000.00	0.00	0.00	70,000.00	



MUNICIPIO DE COMALA, COL.
Sistema Integral de Contabilidad Gubernamental
ESTADO ANALITICO DEL EJERCICIO DEL PRESUPUESTO DE EGRESOS
 Clasificación Administrativa

DEL 1 DE ENERO AL 30 DE SEPTIEMBRE DE 2023

Análisis por: Clave Presupuestaria UP-UR-UE	Clasificación Administrativa Descripción Concepto	Egresos					Subejercicio Ene-Sep (6=3+4)
		Aprobado Ene-Sep (1)	Ampliaciones / (Reducciones) Ene-Sep (2)	Modificado Ene-Sep (3=1+2)	Devengado Ene-Sep (4)	Pagado Ene-Sep (5)	

TOTAL DEL GASTO: 147,685,205.13 31,634,696.16 179,319,901.29 129,750,522.52 129,065,604.50 49,569,378.77



MUNICIPIO DE COMALA, COL.
Sistema Integral de Contabilidad Gubernamental
ESTADO ANALITICO DEL EJERCICIO DEL PRESUPUESTO DE EGRESOS
 Clasificación Funcional (Finalidad y Función)

DEL 1 DE ENERO AL 30 DE SEPTIEMBRE DE 2023

Fin-Fun	Clave Presupuestaria	Descripción	Concepto	Egresos					Subejercicio Ene-Sep (6=3-4)
				Aprobado Ene-Sep (1)	Ampliaciones / (Reducciones) Ene-Sep (2)	Modificado Ene-Sep (3=1+2)	Devengado Ene-Sep (4)	Pagado Ene-Sep (5)	
01	GOBIERNO			89,529,045.02	5,067,770.90	94,596,815.92	65,223,838.54	64,642,006.03	29,372,977.38
01 01	LEGISLACION			5,447,739.21	-219,700.73	5,228,038.48	3,834,686.30	3,834,686.30	1,393,352.18
01 02	JUSTICIA			0.00	0.00	0.00	0.00	0.00	0.00
01 03	COORDINACION DE LA POLITICA DE GOBIERNO			49,820,384.75	3,777,684.26	53,598,069.01	37,840,975.55	37,371,897.78	15,757,093.46
01 04	RELACIONES EXTERIORES			0.00	0.00	0.00	0.00	0.00	0.00
01 05	ASUNTOS FINANCIEROS Y HACENDARIOS			0.00	0.00	0.00	0.00	0.00	0.00
01 06	SEGURIDAD NACIONAL			15,566,356.10	1,314,199.91	16,880,556.01	11,083,678.15	11,051,251.11	5,796,877.86
01 07	ASUNTOS DE ORDEN PUBLICO Y DE SEGURIDAD INTERIOR			18,694,564.96	195,587.46	18,890,152.42	12,464,498.54	12,384,170.84	6,425,653.88
01 08	OTROS SERVICIOS GENERALES			18,860,160.32	60,385,029.98	79,245,190.30	60,390,081.05	60,288,095.24	18,855,109.25
02	DESARROLLO SOCIAL			3,396,160.07	6,961,374.33	10,357,534.40	9,069,058.56	8,989,778.08	1,288,475.84
02 01	PROTECCION AMBIENTAL			1,184,009.43	51,923,395.27	53,107,404.70	39,220,086.36	39,213,169.43	13,887,318.34
02 02	VIVIENDA Y SERVICIOS A LA COMUNIDAD			58,500.00	40,000.00	98,500.00	68,800.00	68,800.00	29,700.00
02 03	SALUD			9,701,519.08	1,381,710.38	11,083,229.46	7,732,573.35	7,716,784.95	3,350,656.11
02 04	RECREACION, CULTURA Y OTRAS MANIFESTACIONES SOCIALES			0.00	0.00	0.00	0.00	0.00	0.00
02 05	EDUCACION			3,535,600.00	90,000.00	3,625,600.00	3,494,519.78	3,494,519.78	131,080.22
02 06	PROTECCION SOCIAL			984,371.74	-11,450.00	972,921.74	805,043.00	805,043.00	167,878.74
02 07	OTROS ASUNTOS SOCIALES			36,867,312.49	-34,091,104.72	2,776,207.77	1,836,688.01	1,835,588.31	939,519.76
03	DESARROLLO ECONOMICO			0.00	0.00	0.00	0.00	0.00	0.00
03 01	ASUNTOS ECONOMICOS, COMERCIALES Y LABORALES EN GENERAL			0.00	0.00	0.00	0.00	0.00	0.00
03 02	AGROPECUARIA, SILVICULTURA, PESCA Y CAZA			0.00	0.00	0.00	0.00	0.00	0.00
03 03	COMBUSTIBLES Y ENERGIA			36,337,743.72	-36,337,743.72	0.00	0.00	0.00	0.00
03 04	MINERIA, MANUFACTURAS Y CONSTRUCCION			0.00	0.00	0.00	0.00	0.00	0.00
03 05	TRANSPORTE			0.00	0.00	0.00	0.00	0.00	0.00
03 06	COMUNICACIONES			529,568.77	128,000.00	657,568.77	474,141.11	473,041.41	183,427.66
03 07	TURISMO			0.00	0.00	0.00	0.00	0.00	0.00
03 08	CIENCIA, TECNOLOGIA E INNOVACION			0.00	1,961,293.00	1,961,293.00	1,205,201.02	1,205,201.02	756,091.98
03 09	OTRAS INDUSTRIAS Y OTROS ASUNTOS ECONOMICOS			0.00	157,346.00	157,346.00	157,345.88	157,345.88	0.12
04	OTRAS NO CLASIFICADAS EN FUNCIONES ANTERIORES			2,428,687.30	273,000.00	2,701,687.30	2,299,914.92	2,299,914.92	401,772.38
04 01	TRANSACCIONES DE LA DEUDA PUBLICA / COSTO FINANCIERO DE LA DEUDA			0.00	0.00	0.00	0.00	0.00	0.00
04 02	TRANSFERENCIAS, PARTICIPACIONES Y APORTACIONES ENTRE DIFERENTES NIVELES Y ORDENES DE GOBIERNO			0.00	0.00	0.00	0.00	0.00	0.00
04 03	SANEAMIENTO DEL SISTEMA FINANCIERO			0.00	0.00	0.00	0.00	0.00	0.00
04 04	ADEUDOS DE EJERCICIOS FISCALES ANTERIORES			2,428,687.30	273,000.00	2,701,687.30	2,299,914.92	2,299,914.92	401,772.38



MUNICIPIO DE COMALA, COL.
Sistema Integral de Contabilidad Gubernamental
ESTADO ANALITICO DEL EJERCICIO DEL PRESUPUESTO DE EGRESOS

Clasificación Funcional (Finalidad y Función)

DEL 1 DE ENERO AL 30 DE SEPTIEMBRE DE 2023

Análisis por: Clasificación Funcional	Egresos					
	Aprobado Ene-Sep (1)	Ampliaciones / (Reducciones) Ene-Sep (2)	Modificado Ene-Sep (3=1+2)	Devengado Ene-Sep (4)	Pagado Ene-Sep (5)	Subejercicio Ene-Sep (6=3+4)
Clave Presupuestaria Descripción Fin-Fun Concepto						

TOTAL DEL GASTO: 147,685,205.13 31,634,696.16 179,319,901.29 129,750,522.52 129,065,604.50 49,569,378.77



MUNICIPIO DE COMALA, COL.
Sistema Integral de Contabilidad Gubernamental
ESTADO ANALITICO DEL EJERCICIO DEL PRESUPUESTO DE EGRESOS
Fuente de Financiamiento

DEL 1 DE ENERO AL 30 DE SEPTIEMBRE DE 2023

Análisis por: Fuente de Financiamiento	Egresos						Subejercicio Ene-Sep (6=3+4)		
	Clave Presupuestaria	Descripción	Concepto	FF-OF-RF	Aprobado Ene-Sep (1)	Ampliaciones / (Reducciones) Ene-Sep (2)		Modificado Ene-Sep (3=1+2)	Devengado Ene-Sep (4)
01 NO ETIQUETADO				95,509,990.98	8,384,155.49	103,894,146.47	74,729,247.17	74,119,066.03	29,164,899.30
01 01 RECURSOS FISCALES				95,509,990.98	5,918,468.30	101,428,459.28	72,263,559.98	71,653,378.84	29,164,899.30
01 01 01 RECURSOS PROPIOS				95,509,990.98	5,918,468.30	101,428,459.28	72,263,559.98	71,653,378.84	29,164,899.30
01 04 INGRESOS PROPIOS				0.00	2,465,687.19	2,465,687.19	2,465,687.19	2,465,687.19	0.00
01 04 01 INGRESOS EXCEDENTES				0.00	2,465,687.19	2,465,687.19	2,465,687.19	2,465,687.19	0.00
02 ETIQUETADO				52,175,214.15	23,250,540.67	75,425,754.82	55,021,275.35	54,946,538.47	20,404,479.47
02 05 RECURSOS FEDERALES				52,175,214.15	23,250,540.67	75,425,754.82	55,021,275.35	54,946,538.47	20,404,479.47
02 05 01 FONDO DE APORTACIONES PARA LA INFRAESTRUCTURA SOCIAL MUNICIPAL				36,337,743.72	7,271,892.57	43,609,636.29	28,803,851.48	28,761,541.64	14,805,784.81
02 05 02 FONDO DE FORTALECIMIENTOS SOCIAL MUNICIPAL				15,837,470.43	747,755.59	16,585,226.02	11,103,434.64	11,071,007.60	5,481,791.38
02 05 05 PROAGUA 2022				0.00	1,334,433.27	1,334,433.27	1,291,190.33	1,291,190.33	43,242.94
02 05 06 REFERENDO FAIS 2022				0.00	13,016,558.18	13,016,558.18	12,951,588.67	12,951,588.67	64,969.51
02 05 15 REFERENDO FORTAMUN 2022				0.00	879,901.06	879,901.06	871,210.23	871,210.23	8,690.83

TOTAL DEL GASTO: 147,685,205.13 31,634,696.16 179,319,901.29 129,750,522.52 129,065,604.50 49,569,378.77



MUNICIPIO DE COMALA, COL.
Sistema Integral de Contabilidad Gubernamental
ESTADO ANALITICO DEL EJERCICIO DEL PRESUPUESTO DE EGRESOS
 Ubicación Geográfica

DEL 1 DE ENERO AL 30 DE SEPTIEMBRE DE 2023

Análisis por: Ubicación Geográfica	Egresos							
	Clave Presupuestaria Descripción Ent-Mun-Loc-Col	Concepto	Aprobado Ene-Sep (1)	Ampliaciones / (Reducciones) Ene-Sep (2)	Modificado Ene-Sep (3=1+2)	Devengado Ene-Sep (4)	Pagado Ene-Sep (5)	Subejercicio Ene-Sep (6=3-4)
06 COLIMA			147,685,205.13	31,634,696.16	179,319,901.29	129,750,522.52	129,065,604.50	49,569,378.77
06 003 COMALA			147,685,205.13	-21,739,229.82	125,945,975.31	91,292,783.58	90,650,175.40	34,653,191.73
06 003 1	COMALA		0.00	3,551,922.78	3,551,922.78	2,789,351.56	2,789,351.56	762,571.22
06 003 1	002 LOS AGUAJES		0.00	6,138,374.31	6,138,374.31	4,775,432.69	4,775,432.69	1,362,941.62
06 003 1	004 BARRIO ALTO		0.00	12,038,566.02	12,038,566.02	3,900,507.85	3,900,507.85	8,138,058.17
06 003 1	005 MIGUEL DE LA MADRID		0.00	116,000.00	116,000.00	115,793.22	115,793.22	206.78
06 003 1	008 CENTRO		0.00	499,479.73	499,479.73	497,288.37	497,288.37	2,191.36
06 003 1	010 CELSA VIRGEN		0.00	351,668.09	351,668.09	351,668.07	351,668.07	0.02
06 003 1	013 LA TRINIDAD		0.00	1,185,585.73	1,185,585.73	998,729.09	998,729.09	186,856.64
06 003 6	LA BECERRERA		0.00	1,589,701.98	1,589,701.98	1,029,489.80	1,029,489.80	560,212.18
06 003 7	LA CAJA		0.00	3,678,235.73	3,678,235.73	3,678,235.71	3,678,235.71	0.02
06 003 11	COFRADIA DE SUCHITLAN		0.00	4,237,619.64	4,237,619.64	4,228,998.16	4,228,998.16	8,621.48
06 003 13	LOS COLOMOS		0.00	1,150,649.78	1,150,649.78	630,878.72	630,878.72	519,771.06
06 003 23	NOGUERAS		0.00	2,260,334.94	2,260,334.94	498,808.73	498,808.73	1,761,526.21
06 003 31	EL REMATE		0.00	1,363,393.62	1,363,393.62	1,252,381.09	1,252,381.09	111,012.53
06 003 35	SUCHITLAN		0.00	9,230,735.88	9,230,735.88	8,258,638.08	8,216,328.24	972,097.80
06 003 37	ZACUALPAN		0.00	2,382,997.93	2,382,997.93	2,382,997.93	2,382,997.93	0.00
06 003 57	LA NOGALERA		0.00	546,032.34	546,032.34	546,032.33	546,032.33	0.01
06 003 58	LAGUNA SECA		0.00	530,745.03	530,745.03	8,481.71	8,481.71	522,263.32
06 003 122	LA MAMEYERA		0.00	2,521,882.45	2,521,882.45	2,514,025.83	2,514,025.83	7,856.62
TOTAL DEL GASTO:			147,685,205.13	31,634,696.16	179,319,901.29	129,750,522.52	129,065,604.50	49,569,378.77



- **Información de Deuda**





MUNICIPIO DE COMALA, COL.
Sistema Integral de Contabilidad Gubernamental

ENDEUDAMIENTO NETO
DEL 1 DE ENERO AL 30 DE SEPTIEMBRE DE 2023
(Cifras en Pesos)

Identificación de Crédito o Instrumento	Contratación/Colocación A	Amortización B	Endeudamiento Neto C = A - B
Créditos Bancarios			
CREDITO BANOBRAS	13,497,999.99	0.00	13,497,999.99
BANOBRAS 15093	13,497,999.99	0.00	13,497,999.99
BANOBRAS 7176	0.00	621,155.17	-621,155.17
BANOBRAS 7206	0.00	160,701.78	-160,701.78
BANOBRAS FISM 12580	0.00	0.00	0.00
Total Créditos Bancarios	26,995,999.98	781,856.95	26,214,143.03
Otros Instrumentos de Deuda			
Total Otros Instrumentos de Deuda	0.00	0.00	0.00
TOTAL	26,995,999.98	781,856.95	26,214,143.03



MUNICIPIO DE COMALA, COL.
Sistema Integral de Contabilidad Gubernamental
INTERESES DE LA DEUDA
DEL 1 DE ENERO AL 30 DE SEPTIEMBRE DE 2023
(Cifras en Pesos)

Identificación de Crédito o Instrumento	Devengado	Pagado
Créditos Bancarios		
CREDITO BANOBRAS	0.00	0.00
BANOBRAS 15093	0.00	0.00
BANOBRAS 7176	506,745.29	506,745.29
BANOBRAS 7206	123,084.24	123,084.24
BANOBRAS FISM 12580	0.00	0.00
Total de Intereses de Créditos Bancarios	629,829.53	629,829.53
Otros Instrumentos de Deuda		
Total de Intereses de Otros Instrumentos de Deuda	0.00	0.00
TOTAL	629,829.53	629,829.53



- **Información Programática**





MUNICIPIO DE COMALA, COL.
 Sistema Integral de Contabilidad Gubernamental
GASTO POR CATEGORIA PROGRAMATICA
DEL 1 DE ENERO AL 30 DE SEPTIEMBRE DE 2023

Análisis por: Modalidad de Programa

Clave Presupuestaria	Descripción	Egresos					Subejercicio Ene-Sep (6=3+4)		
		GGasto-TProg-Mod	Concepto	Aprobado Ene-Sep (1)	Ampliaciones / (Reducciones) Ene-Sep (2)	Modificado Ene-Sep (3=1+2)		Devengado Ene-Sep (4)	Pagado Ene-Sep (5)
1	PROGRAMAS			145,256,517.83	0.00	176,618,213.99	127,450,607.60	126,765,689.58	49,167,606.39
1 1	SUBSIDIOS: SECTOR SOCIAL Y PRIVADO O ENTIDADES FEDERATIVAS Y MUNICIPIOS			0.00	0.00	0.00	0.00	0.00	0.00
1 1 S	SUJETOS A REGLAS DE OPERACIÓN			0.00	0.00	0.00	0.00	0.00	0.00
1 1 U	OTROS SUBSIDIOS			0.00	0.00	0.00	0.00	0.00	0.00
1 2	DESEMPEÑO DE LAS FUNCIONES			128,887,444.40	31,361,696.16	160,249,140.56	115,834,699.87	115,537,296.80	44,414,440.69
1 2 E	PRESTACION DE SERVICIOS PUBLICOS			128,887,444.40	31,361,696.16	160,249,140.56	115,834,699.87	115,537,296.80	44,414,440.69
1 2 B	PROVISION DE BIENES PUBLICOS			0.00	0.00	0.00	0.00	0.00	0.00
1 2 P	PLANEACIÓN, SEGUIMIENTO Y EVALUACIÓN DE POLÍTICAS PUBLICAS			0.00	0.00	0.00	0.00	0.00	0.00
1 2 F	PROMOCIÓN Y FOMENTO			0.00	0.00	0.00	0.00	0.00	0.00
1 2 G	REGULACIÓN Y SUPERVISIÓN			0.00	0.00	0.00	0.00	0.00	0.00
1 2 A	FUNCIONES DE LAS FUERZAS ARMADAS (ÚNICAMENTE GOBIERNO FEDERAL)			0.00	0.00	0.00	0.00	0.00	0.00
1 2 R	ESPECÍFICOS			0.00	0.00	0.00	0.00	0.00	0.00
1 2 K	PROYECTOS DE INVERSIÓN			0.00	0.00	0.00	0.00	0.00	0.00
1 3	ADMINISTRATIVOS Y DE APOYO			0.00	0.00	0.00	0.00	0.00	0.00
1 3 M	APOYO AL PROCESO PRESUPUESTARIO Y PARA MEJORAR LA EFICIENCIA INSTITUCIONAL			0.00	0.00	0.00	0.00	0.00	0.00
1 3 O	APOYO A LA FUNCIÓN PÚBLICA Y AL MEJORAMIENTO DE LA GESTIÓN			0.00	0.00	0.00	0.00	0.00	0.00
1 3 W	OPERACIONES AJENAS			0.00	0.00	0.00	0.00	0.00	0.00
1 4	COMPROMISOS			0.00	0.00	0.00	0.00	0.00	0.00
1 4 L	OBLIGACIONES DE CUMPLIMIENTO DE RESOLUCIÓN JURISDICCIONAL			0.00	0.00	0.00	0.00	0.00	0.00
1 4 N	DESASTRES NATURALES			0.00	0.00	0.00	0.00	0.00	0.00
1 5	OBLIGACIONES			16,369,073.43	0.00	16,369,073.43	11,615,907.73	11,228,392.78	4,753,165.70
1 5 J	PENSIONES Y JUBILACIONES			16,369,073.43	0.00	16,369,073.43	11,615,907.73	11,228,392.78	4,753,165.70
1 5 T	APORTACIONES A LA SEGURIDAD SOCIAL			0.00	0.00	0.00	0.00	0.00	0.00
1 5 Y	APORTACIONES A FONDOS DE ESTABILIZACIÓN			0.00	0.00	0.00	0.00	0.00	0.00
1 5 Z	APORTACIONES A FONDOS DE INVERSIÓN Y REESTRUCTURA DE PENSIONES			0.00	0.00	0.00	0.00	0.00	0.00
1 6	PROGRAMAS DE GASTO FEDERALIZADO (GOBIERNO FEDERAL)			0.00	0.00	0.00	0.00	0.00	0.00
1 6 I	GASTO FEDERALIZADO			0.00	0.00	0.00	0.00	0.00	0.00
2	GASTO NO PROGRAMABLE			2,428,687.30	273,000.00	2,701,687.30	2,299,914.92	2,299,914.92	401,772.38
2 1	GASTO NO PROGRAMABLE			2,428,687.30	273,000.00	2,701,687.30	2,299,914.92	2,299,914.92	401,772.38

BAJO PROTESTA DE DECIR VERDAD DECLARAMOS QUE LOS ESTADOS FINANCIEROS Y SUS NOTAS, SON RAZONABLEMENTE CORRECTOS Y SON RESPONSABILIDAD DEL EMISOR



MUNICIPIO DE COMALA, COL.
 Sistema Integral de Contabilidad Gubernamental
GASTO POR CATEGORIA PROGRAMATICA
DEL 1 DE ENERO AL 30 DE SEPTIEMBRE DE 2023

Análisis por: Modalidad de Programa		Egresos						
Clave Presupuestaria	Descripción	Aprobado Ene-Sep (1)	Ampliaciones / (Reducciones) Ene-Sep (2)	Modificado Ene-Sep (3=1+2)	Devengado Ene-Sep (4)	Pagado Ene-Sep (5)	Subejercicio Ene-Sep (6=3-4)	
GGasto-TProg-Mod	Concepto							
2 1 C	PARTICIPACIONES A ENTIDADES FEDERATIVAS Y MUNICIPIOS	0.00	0.00	0.00	0.00	0.00	0.00	
2 1 D	COSTO FINANCIERO, DEUDA O APOYOS A DEUDORES Y AHORRADORES DE LA BANCA	0.00	0.00	0.00	0.00	0.00	0.00	
2 1 H	ADEUDOS DE EJERCICIOS FISCALES ANTERIORES	2,428,687.30	273,000.00	2,701,687.30	2,299,914.92	2,299,914.92	401,772.38	

TOTAL DEL GASTO: 147,685,205.13 31,634,696.16 179,319,901.29 129,750,522.52 129,065,604.50 49,569,378.77



- **Indicadores de Postura Fiscal**





MUNICIPIO DE COMALA, COL.
Sistema Integral de Contabilidad Gubernamental
INDICADORES DE POSTURA FISCAL
DEL 1 DE ENERO AL 30 DE SEPTIEMBRE DE 2023
(Cifras en Pesos)

Concepto	Estimado/Aprobado	Devengado	Recaudado/Pagado
I. Ingresos Presupuestarios			
1. Ingresos del Gobierno de la Entidad Federativa			
2. Ingresos del Sector Paraestatal	143,789,945.76	166,878,078.31	166,878,078.31
II. Egresos Presupuestarios			
3. Egresos del Gobierno de la Entidad Federativa	147,685,205.13	129,750,522.52	129,065,604.50
4. Egresos del Sector Paraestatal	-3,895,259.37	37,127,555.79	37,812,473.81
III. Balance Presupuestario(Superávit o Déficit)(III = I - II)			

Concepto	Estimado/Aprobado	Devengado	Recaudado/Pagado
III. Balance Presupuestario(Superávit o Déficit)	-3,895,259.37	37,127,555.79	37,812,473.81
IV. Intereses, Comisiones y Gastos de la Deuda	638,830.35	629,829.53	629,829.53
V. Balance Primario(Superávit o Déficit)(V = III + IV)	-4,534,089.72	36,497,726.26	37,182,644.28

Concepto	Estimado/Aprobado	Devengado	Recaudado/Pagado
A. Financiamiento	0.00	13,497,999.99	13,497,999.99
B. Amortización de la Deuda	781,856.95	781,856.95	781,856.95
C. Financiamiento Neto	-781,856.95	12,716,143.04	12,716,143.04



- **Anexos**





MUNICIPIO DE COMALA, COL.
 Sistema Integral de Contabilidad Gubernamental
BALANZA DE COMPROBACION
DEL 1 DE ENERO AL 30 DE SEPTIEMBRE DE 2023

Descripción	Saldo Anterior		Movimientos		Saldo Actual	
	Debe	Haber	Debe	Haber	Debe	Haber
ACTIVO						
ACTIVO CIRCULANTE						
EFFECTIVO Y EQUIVALENTES	27,805,623.32	0.00	284,465,975.57	249,078,737.61	63,192,861.28	0.00
EFFECTIVO	22,873,433.36	0.00	275,199,207.37	243,618,784.98	54,453,855.75	0.00
BANCOS/TESORERIA	4,000.00	0.00	0.00	0.00	4,000.00	0.00
INVERSIONES TEMPORALES (HASTA 3 MESES)	22,860,089.47	0.00	275,138,454.68	243,558,032.29	54,440,511.86	0.00
DEPOSITOS DE FONDOS DE TERCEROS EN GARANTIA Y/O ADMINISTRACIÓN	7,412.49	0.00	60,752.69	60,752.69	7,412.49	0.00
DEPOSITOS DE FONDOS DE TERCEROS EN GARANTIA Y/O ADMINISTRACIÓN	1,931.40	0.00	0.00	0.00	1,931.40	0.00
DERECHOS A RECIBIR EFFECTIVO O EQUIVALENTES	4,922,177.47	0.00	207,836.64	201,443.66	4,928,570.45	0.00
CUENTAS POR COBRAR A CORTO PLAZO	55,171.50	0.00	4,023.73	3,235.64	55,959.59	0.00
DEUDORES DIVERSOS POR COBRAR A CORTO PLAZO	586,316.13	0.00	175,006.32	177,401.43	583,921.02	0.00
DEUDORES POR ANTICIPOS DE TESORERIA A CORTO PLAZO	19,741.41	0.00	19,449.07	11,449.07	27,741.41	0.00
PRESTAMOS OTORGADOS A CORTO PLAZO	4,195,948.43	0.00	0.00	0.00	4,195,948.43	0.00
OTROS DERECHOS A RECIBIR EFFECTIVO O EQUIVALENTES A CORTO PLAZO	65,000.00	0.00	9,357.52	9,357.52	65,000.00	0.00
DERECHOS A RECIBIR BIENES O SERVICIOS	10,012.49	0.00	9,058,931.56	5,258,508.97	3,810,435.08	0.00
ANTICIPO A PROVEEDORES POR ADQUISICIÓN DE BIENES Y PRESTACIÓN DE SERVICIOS A CORTO PLAZO	10,012.49	0.00	696.00	696.00	10,012.49	0.00
ANTICIPO A CONTRATISTAS POR OBRAS PUBLICAS A CORTO PLAZO	0.00	0.00	9,058,235.56	5,257,812.97	3,800,422.59	0.00
ACTIVO NO CIRCULANTE	79,091,829.64	0.00	53,067,223.48	10,487,407.70	121,671,645.42	0.00
BIENES INMUEBLES, INFRAESTRUCTURA Y CONSTRUCCIONES EN PROCESO	62,872,974.11	0.00	48,469,158.26	10,425,906.70	100,916,225.67	0.00
EDIFICIOS NO HABITACIONALES	23,515,887.87	0.00	0.00	0.00	23,515,887.87	0.00
INFRAESTRUCTURA	38,248,869.36	0.00	0.00	0.00	38,248,869.36	0.00
CONSTRUCCIONES EN PROCESO EN BIENES DE DOMINIO PÚBLICO	0.00	0.00	48,469,158.26	10,425,906.70	38,043,251.56	0.00



MUNICIPIO DE COMALA, COL.
Sistema Integral de Contabilidad Gubernamental
BALANZA DE COMPROBACION
DEL 1 DE ENERO AL 30 DE SEPTIEMBRE DE 2023

Descripción	Saldo Anterior		Movimientos		Saldo Actual	
	Debe	Haber	Debe	Haber	Debe	Haber
OTROS BIENES INMUEBLES	1,108,216.88	0.00	0.00	0.00	1,108,216.88	0.00
BIENES MUEBLES	13,750,347.76	0.00	3,797,665.22	61,501.00	17,486,511.98	0.00
MOBILIARIO Y EQUIPO DE ADMINISTRACIÓN	1,845,524.19	0.00	577,220.64	49,326.00	2,373,418.83	0.00
MOBILIARIO Y EQUIPO EDUCACIONAL Y RECREATIVO	107,230.82	0.00	0.00	0.00	107,230.82	0.00
EQUIPO E INSTRUMENTAL MÉDICO Y DE LABORATORIO	26,789.18	0.00	0.00	0.00	26,789.18	0.00
VEHÍCULOS Y EQUIPO DE TRANSPORTE	7,925,076.89	0.00	2,992,800.00	0.00	10,917,876.89	0.00
EQUIPO DE DEFENSA Y SEGURIDAD	124,812.79	0.00	0.00	0.00	124,812.79	0.00
MAQUINARIA, OTROS EQUIPOS Y HERRAMIENTAS	3,628,149.89	0.00	101,204.58	12,175.00	3,717,179.47	0.00
COLECCIONES, OBRAS DE ARTE Y OBJETOS VALIOSOS	91,804.00	0.00	126,440.00	0.00	218,244.00	0.00
ACTIVOS BIOLÓGICOS	960.00	0.00	0.00	0.00	960.00	0.00
ACTIVOS INTANGIBLES	567,820.00	0.00	800,400.00	0.00	1,368,220.00	0.00
SOFTWARE	567,820.00	0.00	800,400.00	0.00	1,368,220.00	0.00
ACTIVOS DIFERIDOS	1,900,687.77	0.00	0.00	0.00	1,900,687.77	0.00
ESTUDIOS, FORMULACIÓN Y EVALUACIÓN DE PROYECTOS	1,900,687.77	0.00	0.00	0.00	1,900,687.77	0.00
PASIVO						
PASIVO CIRCULANTE	0.00	27,536,207.79	156,309,431.10	150,401,182.64	0.00	21,627,959.33
CUENTAS POR PAGAR A CORTO PLAZO	0.00	20,228,760.25	154,496,564.52	149,265,884.45	0.00	14,998,080.18
SERVICIOS PERSONALES POR PAGAR A CORTO PLAZO	0.00	2,651,188.23	46,998,941.62	46,911,073.05	0.00	2,563,319.66
PROVEEDORES POR PAGAR A CORTO PLAZO	0.00	6,880,212.75	21,366,960.90	21,197,528.45	0.00	6,710,780.30
CONTRATISTAS POR OBRAS PÚBLICAS POR PAGAR A CORTO PLAZO	0.00	838,989.99	44,566,242.54	44,223,587.56	0.00	496,335.01
TRANSFERENCIAS OTORGADAS POR PAGAR A CORTO PLAZO	0.00	252,291.15	4,323,907.68	4,323,907.68	0.00	252,291.15
RETENCIONES Y CONTRIBUCIONES POR PAGAR A CORTO PLAZO	0.00	9,598,126.25	37,239,711.94	32,607,684.67	0.00	4,966,098.98
DEVOLUCIONES DE LA LEY DE	0.00	6,669.88	799.84	399.92	0.00	6,269.96



MUNICIPIO DE COMALA, COL.
Sistema Integral de Contabilidad Gubernamental
BALANZA DE COMPROBACION
DEL 1 DE ENERO AL 30 DE SEPTIEMBRE DE 2023

Descripción	Saldo Anterior		Movimientos		Saldo Actual	
	Debe	Haber	Debe	Haber	Debe	Haber
INGRESO POR PAGAR A CORTO PLAZO	0.00	1,282.00	0.00	1,703.12	0.00	2,985.12
OTRAS CUENTAS POR PAGAR A CORTO PLAZO	0.00	1,677,445.51	0.00	0.00	0.00	1,677,445.51
DOCUMENTOS POR PAGAR A CORTO PLAZO	0.00	1,677,445.51	0.00	0.00	0.00	1,677,445.51
PORCIÓN A CORTO PLAZO DE LA DEUDA PÚBLICA A LARGO PLAZO	0.00	1,336,984.52	781,856.95	1,053,666.22	0.00	1,608,793.79
PORCIÓN A CORTO PLAZO DE LA DEUDA PÚBLICA INTERNA	0.00	1,336,984.52	781,856.95	1,053,666.22	0.00	1,608,793.79
FONDOS Y BIENES DE TERCEROS EN GARANTÍA Y/O ADMINISTRACIÓN A CORTO PLAZO	0.00	305,144.63	13,253.46	40,237.82	0.00	332,128.99
FONDOS EN GARANTÍA A CORTO PLAZO	0.00	305,144.63	13,253.46	40,237.82	0.00	332,128.99
PROVISIONES A CORTO PLAZO	0.00	3,946,814.74	1,017,756.17	41,394.15	0.00	2,970,452.72
OTRAS PROVISIONES A CORTO PLAZO	0.00	3,946,814.74	1,017,756.17	41,394.15	0.00	2,970,452.72
OTROS PASIVOS A CORTO PLAZO	0.00	41,058.14	0.00	0.00	0.00	41,058.14
OTROS PASIVOS CIRCULANTES	0.00	41,058.14	0.00	0.00	0.00	41,058.14
PASIVO NO CIRCULANTE	0.00	6,981,012.19	14,551,666.21	26,995,999.98	0.00	19,425,345.96
DEUDA PÚBLICA A LARGO PLAZO	0.00	6,981,012.19	14,551,666.21	26,995,999.98	0.00	19,425,345.96
PRÉSTAMOS DE LA DEUDA INTERNA POR PAGAR A LARGO PLAZO	0.00	6,981,012.19	14,551,666.21	26,995,999.98	0.00	19,425,345.96
HACIENDA PÚBLICA/ PATRIMONIO	0.00	8,376,418.81	0.00	0.00	0.00	8,376,418.81
HACIENDA PÚBLICA/ PATRIMONIO CONTRIBUIDO	0.00	8,376,418.81	0.00	0.00	0.00	8,376,418.81
APORTACIONES	0.00	8,376,418.81	0.00	0.00	0.00	8,376,418.81
PATRIMONIO DE EJERCICIO ANTERIORES	0.00	8,376,418.81	0.00	0.00	0.00	8,376,418.81
HACIENDA PÚBLICA/ PATRIMONIO GENERADO	0.00	64,003,814.17	265,868.07	16,956.94	0.00	63,754,903.04
RESULTADOS DE EJERCICIOS ANTERIORES	0.00	119,397,365.17	0.00	0.00	0.00	119,397,365.17



MUNICIPIO DE COMALA, COL.
Sistema Integral de Contabilidad Gubernamental
BALANZA DE COMPROBACION
DEL 1 DE ENERO AL 30 DE SEPTIEMBRE DE 2023

Descripción	Saldo Anterior		Movimientos		Saldo Actual	
	Debe	Haber	Debe	Haber	Debe	Haber
AHORRO /DESAHORRO DEL AÑO 1995	581,159.39	0.00	0.00	0.00	581,159.39	0.00
AHORRO /DESAHORRO DEL AÑO 1996	297,977.98	0.00	0.00	0.00	297,977.98	0.00
AHORRO /DESAHORRO DEL AÑO 1997	0.00	934,484.47	0.00	0.00	0.00	934,484.47
AHORRO /DESAHORRO DEL AÑO 1998	0.00	1,334,601.14	0.00	0.00	0.00	1,334,601.14
AHORRO /DESAHORRO DEL AÑO 1999	336,159.98	0.00	0.00	0.00	336,159.98	0.00
AHORRO /DESAHORRO DEL AÑO 2000	2,031,798.60	0.00	0.00	0.00	2,031,798.60	0.00
AHORRO /DESAHORRO DEL AÑO 2001	3,464,023.87	0.00	0.00	0.00	3,464,023.87	0.00
AHORRO /DESAHORRO DEL AÑO 2002	4,870,676.16	0.00	0.00	0.00	4,870,676.16	0.00
AHORRO /DESAHORRO DEL AÑO 2003	0.00	375,038.81	0.00	0.00	0.00	375,038.81
AHORRO /DESAHORRO DEL AÑO 2004	1,293,142.18	0.00	0.00	0.00	1,293,142.18	0.00
AHORRO /DESAHORRO DEL AÑO 2005	16,490,603.33	0.00	0.00	0.00	16,490,603.33	0.00
AHORRO /DESAHORRO DEL AÑO 2006	0.00	19,728,330.16	0.00	0.00	0.00	19,728,330.16
AHORRO /DESAHORRO DEL AÑO 2007	7,356,526.66	0.00	0.00	0.00	7,356,526.66	0.00
AHORRO /DESAHORRO DEL AÑO 2008	0.00	3,769,033.09	0.00	0.00	0.00	3,769,033.09
AHORRO /DESAHORRO DEL AÑO 2009	4,340,300.59	0.00	0.00	0.00	4,340,300.59	0.00
AHORRO /DESAHORRO DEL AÑO 2010	0.00	3,393,941.80	0.00	0.00	0.00	3,393,941.80
AHORRO /DESAHORRO DEL AÑO 2011	2,271,595.36	0.00	0.00	0.00	2,271,595.36	0.00
AHORRO /DESAHORRO DEL AÑO 2012	0.00	7,261,619.12	0.00	0.00	0.00	7,261,619.12
AHORRO /DESAHORRO DEL AÑO 2013	0.00	3,278,325.56	0.00	0.00	0.00	3,278,325.56
AHORRO /DESAHORRO DEL AÑO 2014	0.00	30,911,774.45	0.00	0.00	0.00	30,911,774.45



MUNICIPIO DE COMALA, COL.
Sistema Integral de Contabilidad Gubernamental
BALANZA DE COMPROBACION
DEL 1 DE ENERO AL 30 DE SEPTIEMBRE DE 2023

Descripción	Saldo Anterior		Movimientos		Saldo Actual	
	Debe	Haber	Debe	Haber	Debe	Haber
AHORRO /DESAHORRO DEL AÑO 2015	0.00	21,025,206.03	0.00	0.00	0.00	21,025,206.03
AHORRO /DESAHORRO DEL AÑO 2016	5,521,598.74	0.00	0.00	0.00	5,521,598.74	0.00
AHORRO /DESAHORRO DEL AÑO 2017	7,607,602.65	0.00	0.00	0.00	7,607,602.65	0.00
AHORRO /DESAHORRO DEL AÑO 2018	0.00	10,742,773.21	0.00	0.00	0.00	10,742,773.21
AHORRO /DESAHORRO DEL AÑO 2019	0.00	9,591,479.51	0.00	0.00	0.00	9,591,479.51
AHORRO /DESAHORRO DEL AÑO 2020	434,518.54	0.00	0.00	0.00	434,518.54	0.00
AHORRO /DESAHORRO DEL AÑO 2021	0.00	22,239,525.03	0.00	0.00	0.00	22,239,525.03
AHORRO /DESAHORRO DEL AÑO 2022	0.00	41,708,916.82	0.00	0.00	0.00	41,708,916.82
RECTIFICACIONES DE RESULTADOS DE EJERCICIOS ANTERIORES	55,393,551.00	0.00	265,868.07	16,956.94	55,642,462.13	0.00
CAMBIOS POR ERRORES CONTABLES	55,393,551.00	0.00	265,868.07	16,956.94	55,642,462.13	0.00
INGRESOS Y OTROS BENEFICIOS						
INGRESOS DE GESTIÓN	0.00	0.00	40,798.92	23,452,263.87	0.00	23,411,464.95
IMPUESTOS	0.00	0.00	2,041.68	12,508,609.01	0.00	12,506,567.33
IMPUESTOS SOBRE LOS INGRESOS	0.00	0.00	0.00	3,008.46	0.00	3,008.46
IMPUESTOS SOBRE EL PATRIMONIO	0.00	0.00	1,913.04	8,772,228.73	0.00	8,770,315.69
IMPUESTOS SOBRE LA PRODUCCIÓN, EL CONSUMO Y LAS TRANSACCIONES	0.00	0.00	0.00	3,118,406.60	0.00	3,118,406.60
ACCESORIOS DE IMPUESTOS	0.00	0.00	128.64	609,457.22	0.00	609,328.58
OTROS IMPUESTOS	0.00	0.00	0.00	5,508.00	0.00	5,508.00
CONTRIBUCIONES DE MEJORAS	0.00	0.00	0.00	261.46	0.00	261.46
CONTRIBUCIONES DE MEJORAS POR OBRAS PÚBLICAS	0.00	0.00	0.00	261.46	0.00	261.46
DERECHOS	0.00	0.00	1,347.27	8,606,577.06	0.00	8,605,229.79
DERECHOS POR EL USO, GOCE, APROVECHAMIENTO O EXPLOTACIÓN DE BIENES DE	0.00	0.00	0.00	703,612.84	0.00	703,612.84



MUNICIPIO DE COMALA, COL.
Sistema Integral de Contabilidad Gubernamental
BALANZA DE COMPROBACION
DEL 1 DE ENERO AL 30 DE SEPTIEMBRE DE 2023

Descripción	Saldo Anterior		Movimientos		Saldo Actual	
	Debe	Haber	Debe	Haber	Debe	Haber
DOMINIO PÚBLICO						
DERECHOS POR PRESTACIÓN DE SERVICIOS	0.00	0.00	0.00	2,960,433.50	0.00	2,960,433.50
ACCESORIOS DE DERECHOS	0.00	0.00	0.00	82,643.09	0.00	82,643.09
ACCESORIOS DE DERECHOS	0.00	0.00	0.00	-19,983.12	19,983.12	0.00
OTROS DERECHOS	0.00	0.00	1,347.27	4,879,870.75	0.00	4,878,523.48
PRODUCTOS	0.00	0.00	37,409.97	1,846,130.64	0.00	1,808,720.67
PRODUCTOS	0.00	0.00	0.00	217,936.62	0.00	217,936.62
OTROS PRODUCTOS QUE GENERAN INGRESOS CORRIENTES	0.00	0.00	37,409.97	1,628,194.02	0.00	1,590,784.05
APROVECHAMIENTOS	0.00	0.00	0.00	490,685.70	0.00	490,685.70
MULTAS	0.00	0.00	0.00	142,852.13	0.00	142,852.13
REINTEGROS	0.00	0.00	0.00	40,661.51	0.00	40,661.51
APROVECHAMIENTOS PROVENIENTES DE OBRAS PÚBLICAS	0.00	0.00	0.00	161,780.35	0.00	161,780.35
OTROS APROVECHAMIENTOS	0.00	0.00	0.00	145,391.71	0.00	145,391.71
PARTICIPACIONES, APORTACIONES, CONVENIOS, INCENTIVOS DERIVADOS DE LA COLABORACIÓN FISCAL, FONDOS DISTINTOS DE APORTACIONES, TRANSFERENCIAS, ASIGNACIONES, SUBSIDIOS Y JUBILACIONES, Y PENSIONES Y JUBILACIONES	0.00	0.00	120,406.84	130,089,020.21	0.00	129,968,613.37
PARTICIPACIONES,	0.00	0.00	120,406.84	130,089,020.21	0.00	129,968,613.37
APORTACIONES, CONVENIOS, INCENTIVOS DERIVADOS DE LA COLABORACIÓN FISCAL Y FONDOS DISTINTOS DE APORTACIONES	0.00	0.00	0.00	0.00	0.00	0.00
PARTICIPACIONES	0.00	0.00	120,406.84	69,868,600.95	0.00	69,748,194.11
APORTACIONES	0.00	0.00	0.00	58,465,827.00	0.00	58,465,827.00
CONVENIOS	0.00	0.00	0.00	1,754,592.26	0.00	1,754,592.26
GASTOS Y OTRAS PÉRDIDAS						
GASTOS DE FUNCIONAMIENTO	0.00	0.00	66,068,430.53	984,397.21	65,084,033.32	0.00
SERVICIOS PERSONALES	0.00	0.00	45,816,933.24	25,659.09	45,791,274.15	0.00
REMUNERACIONES AL PERSONAL DE CARÁCTER PERMANENTE	0.00	0.00	24,684,789.45	3,097.73	24,681,691.72	0.00



MUNICIPIO DE COMALA, COL.
Sistema Integral de Contabilidad Gubernamental
BALANZA DE COMPROBACION
DEL 1 DE ENERO AL 30 DE SEPTIEMBRE DE 2023

Descripción	Saldo Anterior		Movimientos		Saldo Actual	
	Debe	Haber	Debe	Haber	Debe	Haber
REMUNERACIONES AL PERSONAL DE CARÁCTER TRANSITORIO	0.00	0.00	2,545,571.16	0.00	2,545,571.16	0.00
REMUNERACIONES ADICIONALES Y ESPECIALES	0.00	0.00	7,807,480.17	16,401.09	7,791,079.08	0.00
SEGURIDAD SOCIAL	0.00	0.00	2,546,618.15	0.00	2,546,618.15	0.00
OTRAS PRESTACIONES SOCIALES Y ECONOMICAS	0.00	0.00	8,002,538.93	6,160.27	7,996,378.66	0.00
PAGO DE ESTIMULOS A SERVIDORES PUBLICOS	0.00	0.00	229,935.38	0.00	229,935.38	0.00
MATERIALES Y SUMINISTROS	0.00	0.00	7,496,794.31	406,409.90	7,090,384.41	0.00
MATERIALES DE ADMINISTRACION, EMISION DE DOCUMENTOS Y ARTICULOS OFICIALES	0.00	0.00	989,105.09	149,608.91	839,496.18	0.00
ALIMENTOS Y UTENSILIOS	0.00	0.00	421,853.29	47,089.26	374,764.03	0.00
MATERIALES Y ARTICULOS DE CONSTRUCCION Y DE REPARACION	0.00	0.00	449,710.16	9,129.12	440,581.04	0.00
PRODUCTOS QUIMICOS, FARMACEUTICOS Y DE LABORATORIO	0.00	0.00	118,894.11	13,439.83	105,454.28	0.00
COMBUSTIBLES, LUBRICANTES Y ADITIVOS	0.00	0.00	4,100,330.45	165,550.88	3,934,779.57	0.00
VESTUARIO, BLANCOS, PRENDAS DE PROTECCION Y ARTICULOS DEPORTIVOS	0.00	0.00	108,092.71	0.00	108,092.71	0.00
MATERIALES Y SUMINISTROS PARA SEGURIDAD	0.00	0.00	8,804.00	0.00	8,804.00	0.00
HERRAMIENTAS, REFACCIONES Y ACCESORIOS MENORES	0.00	0.00	1,300,004.50	21,591.90	1,278,412.60	0.00
SERVICIOS GENERALES	0.00	0.00	12,754,702.98	552,328.22	12,202,374.76	0.00
SERVICIOS BÁSICOS	0.00	0.00	4,483,606.77	22,704.45	4,460,902.32	0.00
SERVICIOS DE ARRENDAMIENTO	0.00	0.00	501,510.92	0.00	501,510.92	0.00
SERVICIOS PROFESIONALES, CIENTÍFICOS Y TÉCNICOS Y OTROS SERVICIOS	0.00	0.00	1,977,747.81	284,386.08	1,693,361.73	0.00
SERVICIOS FINANCIEROS, BANCARIOS Y COMERCIALES	0.00	0.00	156,179.71	0.00	156,179.71	0.00
SERVICIOS DE INSTALACION, REPARACION, MANTENIMIENTO Y CONSERVACION	0.00	0.00	395,671.84	3,190.00	392,481.84	0.00



MUNICIPIO DE COMALA, COL.
 Sistema Integral de Contabilidad Gubernamental
BALANZA DE COMPROBACION
DEL 1 DE ENERO AL 30 DE SEPTIEMBRE DE 2023

Descripción	Saldo Anterior		Movimientos		Saldo Actual	
	Debe	Haber	Debe	Haber	Debe	Haber
SERVICIOS DE COMUNICACION SOCIAL Y PUBLICIDAD	0.00	0.00	41,718.47	7,410.38	34,308.09	0.00
SERVICIOS DE TRASLADO Y VIATICOS	0.00	0.00	5,075.00	0.00	5,075.00	0.00
SERVICIOS OFICIALES	0.00	0.00	450,977.25	24,820.00	426,157.25	0.00
OTROS SERVICIOS GENERALES	0.00	0.00	4,742,215.21	209,817.31	4,532,397.90	0.00
TRANSFERENCIAS, ASIGNACIONES, SUBSIDIOS Y OTRAS AYUDAS	0.00	0.00	16,004,488.75	18,152.84	15,986,335.91	0.00
TRANSFERENCIAS AL RESTO DEL SECTOR PUBLICO	0.00	0.00	3,499,328.78	12,500.00	3,486,828.78	0.00
TRANSFERENCIAS A ENTIDADES PARAESTATALES	0.00	0.00	3,499,328.78	12,500.00	3,486,828.78	0.00
SUBSIDIOS Y SUBENCIONES	0.00	0.00	740,026.40	2,827.00	737,199.40	0.00
SUBSIDIOS	0.00	0.00	740,026.40	2,827.00	737,199.40	0.00
AYUDAS SOCIALES	0.00	0.00	148,600.00	2,200.00	146,400.00	0.00
AYUDAS SOCIALES A PERSONAS	0.00	0.00	79,800.00	2,200.00	77,600.00	0.00
AYUDAS SOCIALES A INSTITUCIONES	0.00	0.00	68,800.00	0.00	68,800.00	0.00
PENSIONES Y JUBILACIONES	0.00	0.00	11,616,533.57	625.84	11,615,907.73	0.00
PENSIONES	0.00	0.00	1,231,892.84	625.84	1,231,267.00	0.00
JUBILACIONES	0.00	0.00	10,384,640.73	0.00	10,384,640.73	0.00
INTERESES, COMISIONES Y OTROS GASTOS DE LA DEUDA PUBLICA	0.00	0.00	629,829.53	0.00	629,829.53	0.00
INTERESES DE LA DEUDA PUBLICA	0.00	0.00	629,829.53	0.00	629,829.53	0.00
INTERESES DE LA DEUDA PUBLICA INTERNA	0.00	0.00	629,829.53	0.00	629,829.53	0.00
CUENTAS DE CIERRE CONTABLE						
CUENTAS DE ORDEN CONTABLES						
CUENTAS DE ORDEN PRESUPUESTARIAS						
LEY DE INGRESOS	0.00	0.00	579,655,413.00	579,655,413.00	0.00	0.00
LEY DE INGRESOS ESTIMADA	0.00	0.00	185,639,085.36	0.00	185,639,085.36	0.00
IMPUESTOS	0.00	0.00	12,320,464.37	0.00	12,320,464.37	0.00
DERECHOS	0.00	0.00	8,879,050.71	0.00	8,879,050.71	0.00
PRODUCTOS DE TIPO CORRIENTE	0.00	0.00	908,046.48	0.00	908,046.48	0.00
APROVECHAMIENTOS DE TIPO	0.00	0.00	606,331.80	0.00	606,331.80	0.00



MUNICIPIO DE COMALA, COL.
Sistema Integral de Contabilidad Gubernamental
BALANZA DE COMPROBACION
DEL 1 DE ENERO AL 30 DE SEPTIEMBRE DE 2023

Descripción	Saldo Anterior		Movimientos		Saldo Actual	
	Debe	Haber	Debe	Haber	Debe	Haber
CORRIENTE	0.00	0.00	162,925,192.00	0.00	162,925,192.00	0.00
PARTICIPACIONES Y APORTACIONES.	0.00	0.00	182,885,298.00	202,573,625.19	0.00	19,688,327.19
LEY DE INGRESOS POR EJECUTAR	0.00	0.00	13,789,541.26	13,885,931.73	0.00	96,390.47
IMPUESTOS	0.00	0.00	261.46	261.46	0.00	0.00
CONTRIBUCIONES DE MEJORAS	0.00	0.00	9,450,608.46	10,209,448.01	0.00	758,839.55
DERECHOS	0.00	0.00	1,857,317.95	1,137,397.66	0.00	0.00
PRODUCTOS DE TIPO CORRIENTE	0.00	0.00	600,274.68	796,987.50	0.00	196,712.82
APROVECHAMIENTOS DE TIPO CORRIENTE	0.00	0.00	130,191,294.21	163,045,598.84	0.00	32,854,304.63
PARTICIPACIONES Y APORTACIONES.	0.00	0.00	26,995,999.98	13,497,999.99	13,497,999.99	0.00
INGRESOS DERIVADOS DE FINANCIAMIENTOS	0.00	0.00	3,275,334.08	2,348,013.94	927,320.14	0.00
MODIFICACIONES A LA LEY DE INGRESOS ESTIMADA	0.00	0.00	1,563,425.68	1,280,932.25	282,493.43	0.00
IMPUESTOS	0.00	0.00	261.46	0.00	261.46	0.00
CONTRIBUCIONES DE MEJORAS	0.00	0.00	1,329,050.03	844,031.40	485,018.63	0.00
DERECHOS	0.00	0.00	191,941.21	11,187.31	180,753.90	0.00
PRODUCTOS DE TIPO CORRIENTE	0.00	0.00	190,655.70	109,588.98	81,066.72	0.00
APROVECHAMIENTOS DE TIPO CORRIENTE	0.00	0.00	0.00	102,274.00	0.00	102,274.00
PARTICIPACIONES Y APORTACIONES.	0.00	0.00	194,196,489.81	194,196,489.81	0.00	0.00
LEY DE INGRESOS DEVENGADA	0.00	0.00	12,510,650.69	12,510,650.69	0.00	0.00
IMPUESTOS	0.00	0.00	261.46	261.46	0.00	0.00
CONTRIBUCIONES DE MEJORAS	0.00	0.00	8,607,924.33	8,607,924.33	0.00	0.00
DERECHOS	0.00	0.00	1,883,540.61	1,883,540.61	0.00	0.00
PRODUCTOS DE TIPO CORRIENTE	0.00	0.00	490,685.70	490,685.70	0.00	0.00
APROVECHAMIENTOS DE TIPO CORRIENTE	0.00	0.00	130,209,427.05	130,209,427.05	0.00	0.00
PARTICIPACIONES Y APORTACIONES.	0.00	0.00	40,493,999.97	40,493,999.97	0.00	0.00
INGRESOS DERIVADOS DE FINANCIAMIENTOS	0.00	0.00	13,659,205.75	180,537,284.06	0.00	166,878,078.31
LEY DE INGRESOS RECAUDADA	0.00	0.00	2,041.68	12,508,609.01	0.00	12,506,567.33
IMPUESTOS	0.00	0.00	0.00	261.46	0.00	261.46
CONTRIBUCIONES DE MEJORAS	0.00	0.00	1,347.27	8,606,577.06	0.00	8,605,229.79
DERECHOS	0.00	0.00	0.00	0.00	0.00	0.00



MUNICIPIO DE COMALA, COL.
Sistema Integral de Contabilidad Gubernamental
BALANZA DE COMPROBACION
DEL 1 DE ENERO AL 30 DE SEPTIEMBRE DE 2023

Descripción	Saldo Anterior		Movimientos		Saldo Actual	
	Debe	Haber	Debe	Haber	Debe	Haber
PRODUCTOS DE TIPO CORRIENTE	0.00	0.00	37,409.97	1,846,130.64	0.00	1,808,720.67
APROVECHAMIENTOS DE TIPO CORRIENTE	0.00	0.00	0.00	490,685.70	0.00	490,685.70
PARTICIPACIONES Y APORTACIONES.	0.00	0.00	120,406.84	130,089,020.21	0.00	129,968,613.37
INGRESOS DERIVADOS DE FINANCIAMIENTOS	0.00	0.00	13,497,999.99	26,995,999.98	0.00	13,497,999.99
PRESUPUESTO DE EGRESOS	0.00	0.00	882,368,645.15	882,368,645.15	0.00	0.00
PRESUPUESTO DE EGRESOS APROBADO	0.00	0.00	0.00	185,639,085.36	0.00	185,639,085.36
SERVICIOS PERSONALES	0.00	0.00	0.00	84,844,941.15	0.00	84,844,941.15
MATERIALES Y SUMINISTROS	0.00	0.00	0.00	9,339,033.63	0.00	9,339,033.63
SERVICIOS GENERALES	0.00	0.00	0.00	11,119,192.28	0.00	11,119,192.28
TRANSFERENCIAS, ASIGNACIONES, SUBSIDIOS Y OTRAS AYUDAS	0.00	0.00	0.00	25,927,952.73	0.00	25,927,952.73
BIENES MUEBLES, INMUEBLES E INTANGIBLES	0.00	0.00	0.00	2,731,200.57	0.00	2,731,200.57
INVERSION PUBLICA	0.00	0.00	0.00	48,450,325.00	0.00	48,450,325.00
DEUDA PUBLICA	0.00	0.00	0.00	3,226,440.00	0.00	3,226,440.00
PRESUPUESTO DE EGRESOS POR EJERCER	0.00	0.00	275,550,284.96	211,048,845.98	64,501,438.98	0.00
SERVICIOS PERSONALES	0.00	0.00	87,131,225.28	48,025,800.92	39,105,424.36	0.00
MATERIALES Y SUMINISTROS	0.00	0.00	12,442,455.05	9,753,498.03	2,688,957.02	0.00
SERVICIOS GENERALES	0.00	0.00	18,437,717.61	14,492,945.16	3,944,772.45	0.00
TRANSFERENCIAS, ASIGNACIONES, SUBSIDIOS Y OTRAS AYUDAS	0.00	0.00	26,221,611.07	16,059,994.25	10,161,616.82	0.00
BIENES MUEBLES, INMUEBLES E INTANGIBLES	0.00	0.00	8,437,081.57	6,414,421.22	2,022,660.35	0.00
INVERSION PUBLICA	0.00	0.00	119,380,754.38	113,729,271.48	5,651,482.90	0.00
DEUDA PUBLICA	0.00	0.00	3,499,440.00	2,572,914.92	926,525.08	0.00
MODIFICACIONES AL PRESUPUESTO DE EGRESOS APROBADO	0.00	0.00	66,526,609.40	88,488,786.29	0.00	21,962,176.89
SERVICIOS PERSONALES	0.00	0.00	2,208,867.68	2,260,625.04	0.00	51,757.36
MATERIALES Y SUMINISTROS	0.00	0.00	2,256,345.22	2,696,653.02	0.00	440,307.80
SERVICIOS GENERALES	0.00	0.00	1,488,451.85	6,516,406.78	0.00	5,027,954.93
TRANSFERENCIAS,	0.00	0.00	55,505.50	275,505.50	0.00	220,000.00



MUNICIPIO DE COMALA, COL.
Sistema Integral de Contabilidad Gubernamental
BALANZA DE COMPROBACION
DEL 1 DE ENERO AL 30 DE SEPTIEMBRE DE 2023

Descripción	Saldo Anterior		Movimientos		Saldo Actual	
	Debe	Haber	Debe	Haber	Debe	Haber
ASIGNACIONES, SUBSIDIOS Y OTRAS AYUDAS	0.00	0.00	1,816,356.00	5,644,380.00	0.00	3,828,024.00
BIENES MUEBLES, INMUEBLES E INTANGIBLES	0.00	0.00	58,428,083.15	70,822,215.95	0.00	12,394,132.80
INVERSION PUBLICA	0.00	0.00	273,000.00	273,000.00	0.00	0.00
DEUDA PUBLICA	0.00	0.00	147,101,360.22	133,752,059.47	13,349,300.75	0.00
PRESUPUESTO DE EGRESOS COMPROMETIDO						
SERVICIOS PERSONALES	0.00	0.00	45,842,592.33	45,842,592.33	0.00	0.00
MATERIALES Y SUMINISTROS	0.00	0.00	7,903,562.71	7,903,562.71	0.00	0.00
SERVICIOS GENERALES	0.00	0.00	13,556,821.53	13,556,821.53	0.00	0.00
TRANSFERENCIAS,	0.00	0.00	16,022,641.59	16,022,641.59	0.00	0.00
ASIGNACIONES, SUBSIDIOS Y OTRAS AYUDAS	0.00	0.00	4,659,566.22	4,659,566.22	0.00	0.00
BIENES MUEBLES, INMUEBLES E INTANGIBLES	0.00	0.00	56,816,260.92	43,466,960.17	13,349,300.75	0.00
INVERSION PUBLICA	0.00	0.00	2,299,914.92	2,299,914.92	0.00	0.00
DEUDA PUBLICA	0.00	0.00	132,791,303.99	132,647,615.86	143,688.13	0.00
PRESUPUESTO DE EGRESOS DEVENGADO						
SERVICIOS PERSONALES	0.00	0.00	45,842,592.33	45,842,592.33	0.00	0.00
MATERIALES Y SUMINISTROS	0.00	0.00	7,617,383.34	7,542,869.05	74,514.29	0.00
SERVICIOS GENERALES	0.00	0.00	13,048,411.85	13,021,547.85	26,864.00	0.00
TRANSFERENCIAS,	0.00	0.00	16,007,314.59	16,007,314.59	0.00	0.00
ASIGNACIONES, SUBSIDIOS Y OTRAS AYUDAS	0.00	0.00	4,616,940.22	4,616,940.22	0.00	0.00
BIENES MUEBLES, INMUEBLES E INTANGIBLES	0.00	0.00	43,358,746.74	43,316,436.90	42,309.84	0.00
INVERSION PUBLICA	0.00	0.00	2,299,914.92	2,299,914.92	0.00	0.00
DEUDA PUBLICA	0.00	0.00	130,700,987.15	130,159,757.26	541,229.89	0.00
PRESUPUESTO DE EGRESOS EJERCIDO						
SERVICIOS PERSONALES	0.00	0.00	46,004,968.55	46,004,968.55	0.00	0.00
MATERIALES Y SUMINISTROS	0.00	0.00	7,257,173.93	7,117,270.81	139,903.12	0.00
SERVICIOS GENERALES	0.00	0.00	12,768,477.13	12,754,665.31	13,811.82	0.00
TRANSFERENCIAS,	0.00	0.00	16,013,649.09	15,626,134.14	387,514.95	0.00
ASIGNACIONES, SUBSIDIOS Y OTRAS AYUDAS	0.00	0.00	4,555,439.22	4,555,439.22	0.00	0.00
BIENES MUEBLES, INMUEBLES E	0.00	0.00	4,555,439.22	4,555,439.22	0.00	0.00